

ISTITUTO COMPRENSIVO GIOVANNI PAOLO II

VIA PADULA 2 – 84134 SALERNO

NOME ED INDIRIZZO PLESSO:

PLESSO SALA ABBAGNANO – VIA DELLE QUERCE
84100 SALERNO

ATTIVITA':

Scuola dell'infanzia

DVR Valutazione rischi D.Lgs.81

(Art. 28 comma 2 del D.Lgs. 9 aprile 2008 n. 81 come modificato dal D.Lgs. 3 agosto 2009 n. 106)

Data: 20/03/2015 Rev: 1.0	NOMINATIVO	FIRMA
Datore di lavoro	Prof.ssa Maristella Dorotea Rita Fulgione	
Rappresentante dei lavoratori per la sicurezza (RLS)		
Addetto al servizio prevenzione e protezione (ASPP)	Sig.ra Granato Maria Rosaria	

Il presente documento costituisce la prima edizione.

Il presente documento costituisce l'aggiornamento delle precedenti versioni datate:

1. _____

2. _____

Sommaro

PREMESSA.....	3
1. DATI IDENTIFICATIVI DELL'AZIENDA.....	4
1.1. DESCRIZIONE ATTIVITÀ AZIENDALE.....	6
2. ORGANIZZAZIONE AZIENDALE	7
2.1. POLITICA SICUREZZA AZIENDALE	7
2.2. PROCEDURE E RUOLI PER L'ATTUAZIONE DELLE MISURE	8
3. MANSIONI	12
4. ANALISI DELLE ATTIVITÀ SVOLTE.....	14
5. ANALISI E VALUTAZIONE DEI RISCHI	17
6. RISCHI DI PROCESSO.....	22
7. PIANO MIGLIORAMENTO SORVEGLIANZA SANITARIA	37
8. PIANO MIGLIORAMENTO MANUTENZIONE	38
9. ALLEGATO I - SCHEDE ATTREZZATURE	43
10. ALLEGATO II - SCHEDE IMPIANTI.....	59
11. ALLEGATO III - SCHEDE DPI.....	61
12. ALLEGATO IV - SEGNALETICA DI SICUREZZA.....	64

PREMESSA

SIGNIFICATO E SCOPO DELLA VALUTAZIONE DEI RISCHI

La presente relazione è il risultato di un processo di valutazione dei rischi per la sicurezza e la salute dei lavoratori derivanti da pericoli presenti sul luogo di lavoro ai sensi dell'articolo 17 comma 1 lettera a) del D.Lgs. 81/2008 e smi. Consiste in un esame sistematico di tutti gli aspetti dell'attività lavorativa, volto a stabilire:

- Cosa può provocare lesioni o danni
- Se è possibile eliminare i pericoli
- Quali misure di prevenzione o di protezione sono o devono essere messe in atto per controllare i rischi che non è possibile eliminare

Sulla base delle disposizioni contenute nelle norme dei vari titoli del D.Lgs. 9 Aprile 2008 n. 81, il datore di lavoro di quest'impresa ha proceduto allo svolgimento delle varie fasi di rilevazione dei rischi e quindi alla compilazione del documento finale secondo le modalità contenute nell'articolo 29 del citato decreto.

La stesura del presente documento è utilizzata come base per:

a)	Trasmettere informazioni alle persone interessate: lavoratori, rappresentante dei lavoratori per la sicurezza (RLS)
b)	Monitorare se sono state introdotte le misure di prevenzione e protezione necessarie
c)	Fornire agli organi di controllo una prova che la valutazione è stata effettuata
d)	Provvedere ad una revisione nel caso di cambiamenti o insorgenza di nuovi rischi

Il presente documento è articolato nelle seguenti sezioni:

a)	Relazione sulla valutazione di tutti i rischi per la salute e la sicurezza presenti nell'attività lavorativa e i criteri adottati per la valutazione e stima dei rischi stessi
b)	Indicazione delle misure di prevenzione e protezione attuate e dei dispositivi di protezione individuale adottati a seguito della valutazione
c)	Il programma delle misure ritenute opportune per garantire il miglioramento nel tempo dei livelli di sicurezza
d)	L'indicazione delle procedure per l'attuazione delle misure da realizzare e i ruoli dell'organizzazione aziendale che vi debbono provvedere
e)	Indicazione dei nominativi dei soggetti interni ed esterni che hanno partecipato al processo di valutazione: responsabile del servizio di prevenzione, addetti al servizio, medico competente e rappresentante dei lavoratori per la sicurezza
f)	Indicazione delle mansioni che espongono i lavoratori a rischi specifici che richiedono una riconosciuta capacità professionale, specifica esperienza, adeguata formazione e conoscenza del contesto lavorativo
g)	Documentazione di supporto

1. DATI IDENTIFICATIVI DELL'AZIENDA

Ragione sociale	ISTITUTO COMPRENSIVO GIOVANNI PAOLO II
Indirizzo	VIA PADULA 2 – 84134 SALERNO
Datore di lavoro	Prof.ssa Maristella Dorotea Rita Fulgione
Plesso	PLESSO SALA ABBAGNANO
Indirizzo plesso	VIA DELLE QUERCE 84100 SALERNO

SOGGETTI CON COMPITI DI SICUREZZA

(ASPP) Addetto del Servizio di prevenzione e protezione	Sig.ra Granato Maria Rosaria
(RLS) Responsabile dei Lavoratori per la Sicurezza	

ELENCO ADDETTI PREVENZIONE INCENDI

Nome	Compito	Formazione
Sig.ra SCARTONI FRANCESCA		
Sig.ra RAIMONDI GIULIA		

MISURE

Disposizioni generali

Il datore di lavoro in relazione al tipo di attività svolta al numero dei lavoratori presenti, alle dimensioni dell'azienda, al livello di rischio ha adottato le seguenti misure necessarie ai fini della prevenzione incendi:

- designazione preventiva dei lavoratori incaricati alla gestione delle emergenze, con numero minimo di 2 addetti per turno di lavoro.
- informazione ai lavoratori esposti a pericoli gravi e immediati sui comportamenti da adottare e le misure predisposte.
- procedure per l'attivazione delle misure di emergenza.

Presidi antincendio

Per la gestione delle emergenze di prevenzione incendi il datore di lavoro ha predisposto:

- estintori portatili in dotazione per ogni mezzo adibito a trasporto esplosivi.
- un mezzo di comunicazione idoneo ad attivare il soccorso in caso di incendio.
- corso di formazione specifico per gli addetti incaricati con prova pratica per il corretto utilizzo dell'estintore.

Compiti svolti

Ha la responsabilità di intervenire in caso di principi di incendio utilizzando l'estintore o gli altri mezzi presenti. Ha la responsabilità di far evacuare le persone e chiamare i Vigili del Fuoco. Ha la responsabilità della custodia e delle manutenzioni dell'estintore presenti.

ELENCO ADDETTI PRIMO SOCCORSO

Nome	Compito	Formazione
Sig.ra CIRILLO PAOLA		
Sig.ra DI MARCO MARIA		

MISURE

Gruppo appartenenza attività

Il datore di lavoro sentito il medico competente, tenuto conto della tipologia dell'attività svolta, del numero dei lavoratori occupati e dei fattori di rischio sulla base dei criteri previsti dal D.M. 388/2003 ha provveduto ad identificare il gruppo di appartenenza della propria azienda o unità produttiva.

Presidi sanitari

Per la gestione delle emergenze di primo soccorso il datore di lavoro sentito il medico competente ha predisposto:

- una cassetta di primo soccorso adeguatamente custodita in un luogo facilmente accessibile e segnalata.
- un mezzo di comunicazione idoneo ad attivare il Servizio Sanitario Nazionale ubicato presso la sede operativa con la procedura per chiamare correttamente il 118.
- una squadra di primo soccorso.
- per gli addetti che svolgono la propria attività in luoghi isolati diversi dalla sede operativa è stato fornito il pacchetto di medicazione.

Controllo

Il controllo del contenuto della cassetta di primo soccorso viene effettuata con cadenza annuale, mentre la revisione è prevista nei casi di consumo dei materiali, in caso di scadenza del materiale contenuto, oppure in caso di prescrizione da parte degli organi di vigilanza o su indicazione del medico competente per l'insorgenza di nuovi rischi.

Compiti svolti dagli addetti

Ha la responsabilità di intervenire in caso di malori e infortuni per effettuare le prime cure e di proteggere l'infortunato in attesa dell'arrivo del personale specializzato del 118. Ha la responsabilità di chiamare il S.S.N. e di segnalare l'accaduto all'operatore del centralino.

Ha la responsabilità della custodia e della verifica della cassetta di primo soccorso o pacchetto presente e di segnalare al datore di lavoro la necessità di integrarne il contenuto.

SOGGETTI CON COMPITI SPECIFICI ALL'INTERNO DELL'ORGANIGRAMMA

COORDINATORE EVACUAZIONE: GRANATA MARIA ROSARIA

SOSTITUTO COORDINATORE EVACUAZIONE: FLORIO ROSA

ADDETTO INTERRUZIONE EROGAZIONE ACQUA: MONETTI CIRO

ADDETTO INTERRUZIONE EROGAZIONE ENERGIA ELETTRICA: LANDI

ADDETTO INTERRUZIONE EROGAZIONE GAS: MONETTI CIRO

1.1. DESCRIZIONE ATTIVITÀ AZIENDALE

La scuola materna o dell'infanzia è un servizio a carattere educativo rivolto ai bambini di età compresa fra i 3 e i 6 anni, volto ad assicurare la realizzazione di programmi educativi, il gioco, i pasti ed il riposo pomeridiano.

2. ORGANIZZAZIONE AZIENDALE

2.1. POLITICA SICUREZZA AZIENDALE

(Politica aziendale per la salute e la sicurezza: D.Lgs. 81/08 art 2 comma 1 lett. dd)

Il Datore di Lavoro di questa Azienda ricorda a tutti i Dirigenti e a tutti i Lavoratori che è impegnato in prima persona ad assicurare la sicurezza personale e la salute di ogni Lavoratore.

Allo scopo di conseguire questo obiettivo la prevenzione dei rischi per la sicurezza e la salute nella nostra Impresa sono organizzati in modo da fare parte integrante di ogni fase di lavorazione.

Il sottoscritto ricorda a tutti i Lavoratori che devono assolutamente rispettare scrupolosamente le Direttive di sicurezza stabilite e comunicate e conferma che è sua volontà che tutti i lavoratori si astengano da compiere azioni che possono comportare un rischio di danno a persone o cose e che inoltre sono invitati a segnalare al loro diretto Responsabile ogni situazione pericolosa ed ogni macchina o impianto che non siano sicure.

Nell'ambito della Missione Aziendale stabilita, il DdL chiede a tutti i suoi Collaboratori in questa Azienda di impegnarsi nell'attuare quanto necessario per prevenire i rischi per la salute e la sicurezza secondo le Responsabilità e le Competenze che ad ognuno sono state assegnate. Il sottoscritto si impegna ad assicurare la disponibilità di tutte le risorse necessarie per conseguire questo obiettivo e a verificare periodicamente il grado di adesione a questo impegno dei Dirigenti, dei Preposti e dei Lavoratori, rilevando le Non Conformità ed attivando le eventuali Azioni Correttive.

Il DdL si impegna a fare in modo che tutte le lavorazioni siano eseguite rispettando i massimi livelli di sicurezza possibili provvedendo le risorse necessarie per il miglioramento degli impianti e per la formazione di tutti gli addetti.

Tutti i Lavoratori sono invitati a comunicare le loro osservazioni utili a migliorare la prevenzione dei rischi al Responsabile SPP di questa Azienda.

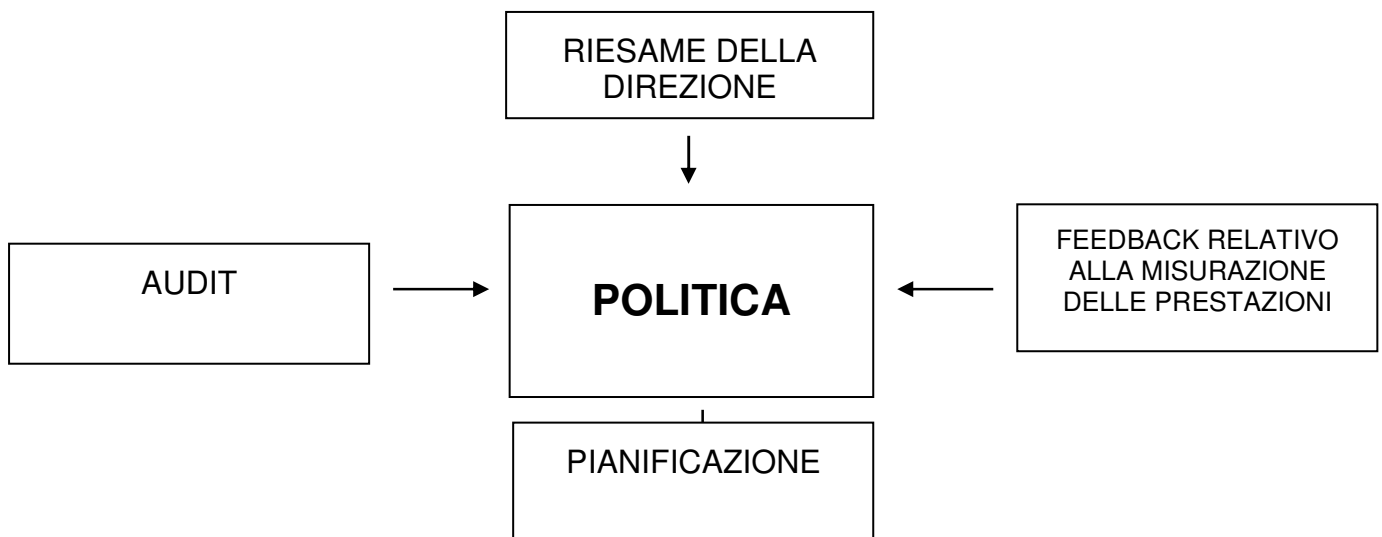


Figura - Politica per la Salute e Sicurezza dei Lavoratori

La politica del Sistema costituisce un riferimento fondamentale ed essenziale per tutti i partecipanti alla vita aziendale e per tutti coloro che, esterni all'Azienda, hanno con essa rapporti.

La politica esprime la missione aziendale per quanto concerne la salute e la sicurezza nell'ambiente di lavoro, da cui derivano obiettivi e programmi di miglioramento continuo.

Il datore di lavoro, in collaborazione con RSPP, RLS e Medico Competente, ha predisposto e formalizzato un documento che esprime l'impegno dell'azienda nel salvaguardare la sicurezza e la salute dei lavoratori, partendo dalle leggi vigenti applicabili, dai rischi connessi all'attività lavorativa, dagli infortuni verificatisi, allo scopo di promuovere e

diffondere la cultura della sicurezza e di tutelare la salute di tutto il personale presente, monitorando continuamente il Sistema per vedere se procede in linea con gli obiettivi prefissati.

Tale documento è stato steso in modo adeguato alla realtà e alle necessità dell'azienda, con la possibilità di essere modificato durante ogni riesame del sistema.

Il Datore di lavoro rende noto questo documento e lo diffonde a tutti i soggetti dell'Azienda impegnandosi affinché:

1. fin dalla fase di definizione di nuove attività, o nella revisione di quelle esistenti, gli aspetti della sicurezza siano considerati contenuti essenziali;
2. tutti i lavoratori siano formati, informati e sensibilizzati per svolgere i loro compiti in sicurezza e per assumere le loro responsabilità in materia di Salute e Sicurezza sul lavoro;
3. tutta la struttura aziendale partecipi, secondo le proprie attribuzioni e competenze, al raggiungimento degli obiettivi di sicurezza assegnati affinché:
 - siano rispettate tutte le leggi e regolamenti vigenti, formulate procedure e ci si attenga agli obiettivi aziendali individuati;
 - i luoghi di lavoro, i metodi operativi e gli aspetti organizzativi siano realizzati in modo da salvaguardare la salute dei lavoratori, i beni aziendali, i terzi, la comunità con cui l'Azienda opera;
 - l'informazione sui rischi aziendali sia diffusa a tutti i lavoratori e la formazione degli stessi sia effettuata ed aggiornata con specifico riferimento alla mansione svolta;
 - si faccia fronte con rapidità, efficacia e diligenza a necessità emergenti nel corso delle attività lavorative;
 - siano promosse la cooperazione tra le varie risorse aziendali e la collaborazione con gli enti esterni preposti;
 - siano gestite le proprie attività anche con l'obiettivo di prevenire incidenti, infortuni e malattie professionali.

2.2. PROCEDURE E RUOLI PER L'ATTUAZIONE DELLE MISURE

In questo capitolo del DVR sono definiti i soggetti dell'organizzazione coinvolti nella valutazione globale di tutti i rischi per la salute e la sicurezza a cui sono esposti i lavoratori al fine di individuare le adeguate misure di prevenzione e di protezione e ad elaborare il programma delle misure atte a garantire il miglioramento nel tempo dei livelli di salute e sicurezza. L'organizzazione si è dotata di una struttura commisurata alla natura dell'attività svolta, al livello dei rischi lavorativi, alla politica definita e agli obiettivi, nonché ai relativi programmi di attuazione fissati.

Vengono di seguito dettagliate le attività formali e documentate, messe in atto per la definizione e assegnazione delle responsabilità e dei ruoli.

Datore di Lavoro

Il datore di lavoro si occupa di:

- a) elaborare il Documento di Valutazione del Rischio
- b) informare e formare i lavoratori sui pericoli e sui rischi presenti durante la specifica attività, le misure preventive e correttive, sull'uso dei DPI
- c) disporre le risorse necessarie per l'attuazione delle misure a tutti i livelli di responsabilità
- d) coordinare e verificare l'attuazione degli strumenti di mitigazione del rischio
- e) verificare il rispetto delle procedure e delle prestazioni
- f) consultare preventivamente il RLS in merito alla valutazione dei rischi
- g) coordinare gli incontri periodici sulla sicurezza.
- h) informare gli RLS sugli esiti delle valutazioni in occasione delle riunioni periodiche

Dirigenti

L'incarico di dirigente è attribuito tramite formale designazione dal DL, con l'indicazione delle attività che deve svolgere. La designazione deve contenere, relativamente all'incarico:

- data di conferimento e decorrenza
- requisiti che qualificano l' idoneità allo svolgimento delle attività (curriculum professionale ed attestati di formazione previsti dalla legislazione)
- compiti e funzioni da svolgere

Il DL comunica il nominativo del dirigente incaricato all'interno dell'azienda, tramite nota interna e/o affissione della designazione sull'albo aziendale.

Il dirigente si occupa di:

- a) attuare le misure stabilite dal Datore di Lavoro, avvalendosi del supporto e orientamento delle altre figure responsabili
- b) l'identificazione dei pericoli e la valutazione e controllo dei rischi

Preposti

L'incarico di preposto è attribuito tramite delega di funzione dal DL, previa consultazione dei RLSA, con l'indicazione delle attività che deve svolgere. La designazione deve contenere, relativamente all'incarico:

- data certa di conferimento e decorrenza
- requisiti che qualificano l' idoneità allo svolgimento delle attività (curriculum professionale ed attestati di formazione previsti dalla legislazione)
- compiti e funzioni da svolgere

Il DL comunica il nominativo del preposto incaricato all'interno dell'azienda, tramite nota interna e/o affissione della designazione sull'albo aziendale.

Il preposto si occupa di:

- vigilare affinché siano attuate le misure stabilite dal Datore di Lavoro per l'analisi iniziale, l'identificazione dei pericoli e la valutazione e controllo dei rischi.

Responsabile Servizio Prevenzione e Protezione

L'incarico di RSPP è attribuito tramite formale designazione dal DL, previa consultazione dei RLSA, con l'indicazione delle attività che deve svolgere.

La designazione deve contenere, relativamente all'incarico:

- data di conferimento e decorrenza
- requisiti che qualificano l' idoneità allo svolgimento delle attività (curriculum professionale ed attestati di formazione previsti dalla legislazione)
- compiti e funzioni da svolgere

Il DL comunica il nominativo del RSPP incaricato all'interno dell'azienda, tramite nota interna e/o affissione della designazione sull'albo aziendale.

Il responsabile del Servizio di prevenzione e protezione dei rischi si occupa di:

- a) collaborare con il Datore di Lavoro alle elaborazioni del Documento di Valutazione dei Rischi
- b) coordinare gli interventi stabiliti dal Datore di Lavoro mediante il Servizio di Prevenzione e Protezione
- c) proporre nuove metodologie di analisi di rischio o confermare quelle esistenti
- d) coinvolgere i lavoratori nella ricerca delle fonti di pericolo presenti attraverso opportune procedure, tramite l'intervento degli RLS
- e) coadiuvare i lavoratori e i soggetti coinvolti nella gestione della SSL nella registrazione, nell'archiviazione, nella conservazione dei dati
- f) verificare l'implementazione e l'aggiornamento delle procedure del processo
- g) valutare gli incidenti, i quasi incidenti, gli indicatori

Addetti al Servizio di Prevenzione, Protezione (ASPP)

La nomina degli ASPP avviene tramite designazione formale dal DL contenente la descrizione delle attività da svolgere, previa consultazione dei RLSA. La deliberazione deve contenere anche:

- data di conferimento e decorrenza
- requisiti che qualificano l'idoneità alla funzione (curriculum professionale e attestati di formazione alla specifica attività).

Medico Competente

Il DL nomina il MC per lo svolgimento delle attività connesse alla sorveglianza sanitaria, secondo quanto previsto dalle leggi in materia; la nomina avviene tramite designazione formale dal DL contenente la descrizione delle attività da svolgere e gli elementi contrattuali dell'incarico:

- data di conferimento e decorrenza
- requisiti che qualificano l'idoneità alla funzione
- sede per cui è conferito
- indicazione dei documenti consegnati

Il DL comunica all'interno dell'azienda il nominativo del MC incaricato.

Il Medico competente si occupa di:

- a) collaborare con il Datore di Lavoro ed il Servizio di Prevenzione e Protezione nelle attività di valutazione dei rischi e alla stesura del Documento di Valutazione
- b) effettuare la sorveglianza sanitaria
- c) elaborare i dati sulla salute degli operatori in modo da avviare lo studio per l'individuazione del nesso di causalità tra eventuali malattie sviluppatasi e gli agenti di rischio presenti nelle attività lavorative.

RLS

Il RLS viene eletto dai lavoratori, secondo quanto previsto dagli accordi interconfederali e dal CCNL, nonché della legislazione vigente. Nei casi in cui il RLS non viene eletto dai lavoratori, il datore di lavoro dovrà avvalersi del rappresentante dei lavoratori territoriale o di comparto (RLST).

L'Azienda prende atto della nomina e ne dà comunicazione ai Dirigenti Responsabili delle Strutture per la diffusione in Azienda, al Medico Competente, al RSPP ed annualmente all'INAIL.

Il rappresentante dei lavoratori si occupa di:

- a) visitare gli ambienti di lavoro e informare il Datore di Lavoro sui rischi individuati
- b) promuovere l'attività di prevenzione mediante la presentazione di specifiche proposte
- c) partecipare agli incontri periodici sulla sicurezza

Lavoratori

Le responsabilità dei lavoratori sono esplicitate nel CCNL e nelle disposizioni operative (procedure, istruzioni, ecc.) relative ai ruoli ricoperti. I loro ruoli e responsabilità nel campo HSE sono oggetto di informazione e formazione specifica come previsto nei processi.

Addetti alle Emergenze ed al Primo Soccorso

Il DL designa i dipendenti Addetti alle Emergenze ed al Primo Soccorso appositamente formati compilando un apposito modulo di "Incarico Addetti alle Emergenze ed al Primo Soccorso" su proposta dei Dirigenti Responsabili delle Strutture ed in accordo con il medico competente, previa consultazione dei RLSA.

Gli addetti alle emergenze ed al Primo Soccorso sono indicati nell'“Elenco Addetti alle Emergenze ed al Primo Soccorso” delle varie strutture. Gli elenchi sono costituiti da operatori dell'Azienda specificamente formati alla prevenzione incendi, evacuazione dei lavoratori ed al primo soccorso.

3. MANSIONI

Mansione Dirigente scolastico

Descrizione	<p>Il dirigente scolastico ha la rappresentanza della scuola e svolge un'attività paragonabile ad un dirigente di azienda.</p> <p>Assolve a tutte le funzioni previste dalle leggi e dai contratti collettivi, e assicura la gestione unitaria dell'Istituzione scolastica nel perseguimento degli obiettivi della qualità e dell'efficienza del servizio scolastico.</p>
--------------------	---

Mansione Maestra d'asilo e scuola materna

Descrizione	<p>L'insegnante di scuola materna è specializzato nel prendersi cura dei bambini in età prescolare (3-5 anni) affidati alle scuole materne, assicurando la loro sicurezza e sviluppo in assenza dei genitori.</p> <p>L'attività è svolta come dipendenti di scuole materne pubbliche o private. Le sue attività possono comprendere: programmare e far svolgere ai bambini, durante la loro permanenza nella scuola, giochi, disegni, canti, manipolazione di materiali e altre attività individuali o di gruppo per sviluppare la socializzazione e le abilità; insegnare ai bambini ad alimentarsi, assisterli durante i pasti, insegnare le norme igieniche elementari, curare la loro pulizia; intervenire in caso di pericoli e contrasti con altri bambini.</p>
--------------------	---

Mansione Insegnante di sostegno

Descrizione	<p>L'insegnante di sostegno assiste, all'interno della scuola, studenti con difficoltà di apprendimento legate a problemi fisici, sensoriali, cognitivi o comportamentali. In particolare, affianca gli studenti durante le attività scolastiche.</p> <p>L'attività è svolta come dipendente di scuole pubbliche o private. Le sue attività possono comprendere: prendere visione dei documenti relativi agli studenti da assistere; prendere contatto con lo studente, la famiglia, i servizi extrascolastici che seguono lo studente; partecipare alla stesura di un piano educativo individualizzato (PEI) assieme al consiglio di classe; assistere lo studente durante l'attività scolastica aiutandolo a raggiungere gli obiettivi programmati.</p>
--------------------	---

Mansione Collaboratore scolastico - bidello

Descrizione	<p>Personale collocato nell'area funzionale dei servizi generali.</p> <p>Esegue attività caratterizzate da procedure ben definite che richiedono preparazione professionale non specifica.</p> <p>E' addetto ai servizi generali della scuola con compiti di accoglienza e di sorveglianza nei confronti degli alunni e del pubblico; di pulizia e di carattere materiale inerente l'uso dei locali, degli spazi scolastici, di custodia e di sorveglianza generica dei locali, di collaborazione con i docenti. I suoi compiti sono quelli legati all'accoglienza e alla sorveglianza degli alunni prima dell'inizio delle lezioni e durante gli intervalli, alle pulizie dei locali dell'istituto, oltre a svolgere alcune commissioni su richiesta dei docenti (fotocopie, rifornimento di materiale di cancelleria, ecc.).</p> <p>I rischi a cui è sottoposto il personale addetto sono essenzialmente quelli connessi alle condizioni generali dell'edificio (rischi trasversali).</p>
--------------------	---

Mansione Tecnico di laboratorio (scolastico)

Descrizione	<p>Il tecnico di laboratorio coopera con il docente che utilizza il laboratorio.</p> <p>Generalmente questa figura è presente nelle scuole in cui sono presenti laboratori, per le quali sono previste esercitazioni pratiche inerenti le materie del corso di studi.</p> <p>Le attività svolte non sono eccessivamente pericolose; tuttavia il tecnico addetto al controllo è sottoposto a specifici rischi legati all'utilizzo di eventuali attrezzi per l'esecuzione di piccoli lavori di falegnameria (seghe, martelli, chiodi, ecc.) oppure di materiale elettrico, oltre ovviamente a quelli legati alle condizioni generali dell'edificio</p>
--------------------	--

	relativamente all'igiene e alla sicurezza.
--	--

Mansione Insegnante di educazione fisica	
--	--

Descrizione	<p>L'insegnante di educazione fisica e sport può insegnare nella scuola pubblica o privata, ma può anche operare nell'ambito di club e centri sportivi. Il suo ruolo è duplice: è professionista dell'insegnamento sportivo e nel contempo educatore. Trasmette agli allievi tutto il suo bagaglio di conoscenze tecniche e sportive in modo stimolante e pedagogicamente corretto. Tiene conto sia degli allievi predisposti e motivati, sia di quelli impacciati e poco interessati al movimento. L'obiettivo da raggiungere non è solo un sano sviluppo delle capacità motorie sportive ma anche una crescita globale, armonica ed equilibrata della persona. Quindi, l'insegnamento mira in particolare alla crescita personale e sociale degli allievi. Per questo, gli obiettivi sportivo-educativi sono valutati dal docente in funzione dell'età, del sesso e del grado di scolarità degli allievi stessi.</p> <p>I suoi compiti principali sono:</p> <ul style="list-style-type: none"> - educare, attraverso il movimento, a sviluppare tutte le principali componenti psico-fisiche della persona (emotivo-affettiva, relazionale-sociale, creativo-espressiva, psicomotoria, fisico-biologica, cognitiva, ecc.); - educare al movimento, trasmettendo le conoscenze delle scienze motorie, in funzione di un arricchimento del bagaglio motorio e delle potenzialità del proprio corpo; - proporre l'educazione fisica all'interno della scuola in modo positivo, stimolante e differenziato dal profilo pedagogico-didattico; - proporre lezioni di educazione fisica che stimolino i giovani ad affrontare spontaneamente un'attività sportiva, permettendo così una migliore conoscenza di sé; - proporre esercizi che tendono al miglioramento generale dei fattori di condizione fisica e delle capacità coordinative; - insegnare, organizzare e dirigere i principali giochi sportivi con la palla (pallacanestro, calcio, pallavolo, pallamano, ecc.) o i giochi tradizionali, ponendo l'accento sull'attività di gruppo, sullo spirito di squadra (cooperazione, rispetto, fair-play, ecc.), sulla stimolazione cognitiva; - allenare le attitudini fisiche pianificando per ogni attività motoria, quali la corsa, il salto, l'equilibrio, ecc., una serie di esercizi con difficoltà progressive; - offrire le tecniche di base per alcuni sport (pattinaggio, sci alpino, sci di fondo, nuoto, escursionismo, ecc.); - proporre, organizzare e gestire attività extra-scolastiche, quali: giornate sportive, campi di sport, corse campestri, ecc.
--------------------	---

4. ANALISI DELLE ATTIVITÀ SVOLTE

Descrizione del ciclo lavorativo

- Attività didattica teorica
- Attività di recupero e di sostegno
- Attività del collaboratore scolastico
- Laboratorio grafico-artistico
- Attività ginnico-sportiva

Attività didattica teorica	
Categoria	Scuola materna o dell'infanzia
Descrizione (Tipo di intervento)	<p>Scopo dell'attività didattica è quello di accompagnare il bambino nel suo percorso di crescita, attraverso il conseguimento di obiettivi educativi programmati per fascia di età 3, 4 e 5 anni.</p> <p>Le insegnanti attraverso la valorizzazione del gioco, la ricerca, l'esplorazione mirano a far acquisire o sperimentare ai bambini:</p> <ul style="list-style-type: none"> - l'inizio dei primi rapporti di gioco con i compagni; - la condivisione degli spazi e dei giochi; - l'acquisizione dei ritmi del gruppo; - la prima scoperta di tutto un modo di esprimersi attraverso il movimento, la musica, il canto; - la sperimentazione di tecniche come la pittura, la manipolazione, il collage, il disegno; - l'acquisizione dei primi concetti di colore, forme, dimensioni, quantità, tempo e spazio; - l'acquisizione di una completa autonomia fisica e una buona capacità di relazione e collaborazione; - la scoperta della natura e il susseguirsi del tempo attraverso il concetto di giorno, settimana, mesi e stagioni; - il porsi domande, fare osservazioni, realizzare piccoli progetti che alimentino la curiosità e la capacità di collaborare; - l'arricchimento della capacità grafica, pittorica e manipolativa e la relativa manualità; - lo sviluppo del linguaggio espressivo, musicale, motorio attraverso specifici laboratori. <p>Per lo svolgimento delle attività sono utilizzati: giocattoli, giochi, libri, materiale per scrivere e per disegnare.</p>
Mansioni / Lavoratori	
Mansione	Lavoratore
Maestra d'asilo e scuola materna	
Fattori di rischio utilizzati nella fase	
Attrezzature	<ul style="list-style-type: none"> ▪ Lavagna luminosa ▪ Videoterminale

Attività di recupero e di sostegno	
Categoria	Scuola materna o dell'infanzia
Descrizione (Tipo di intervento)	<p>In quest'attività l'insegnante di sostegno assiste, all'interno della scuola, studenti con difficoltà di apprendimento legate a problemi fisici, sensoriali, cognitivi o comportamentali. In particolare, affianca gli studenti durante le attività scolastiche.</p> <p>Le attività svolte possono comprendere: prendere visione dei documenti relativi agli studenti da assistere; prendere contatto con lo studente, la famiglia, i servizi</p>

	extrascuolastici che seguono lo studente; partecipare alla stesura di un piano educativo individualizzato (PEI) assieme al consiglio di classe; assistere lo studente durante l'attività scolastica aiutandolo a raggiungere gli obiettivi programmati.
Mansioni / Lavoratori	
Mansione	Lavoratore
Insegnante di sostegno	
Fattori di rischio utilizzati nella fase	
Attrezzature	<ul style="list-style-type: none"> ▪ Lavagna luminosa

Attività del collaboratore scolastico

Categoria	Scuola materna o dell'infanzia
Descrizione (Tipo di intervento)	L'attività lavorativa del collaboratore scolastico consiste nello svolgimento dei compiti di: accoglienza e sorveglianza nei confronti degli alunni e del pubblico; pulizia e carattere materiale inerente l'uso dei locali, degli spazi scolastici di pertinenza nonché degli arredi; custodia e sorveglianza generica dei locali scolastici; collaborazione con i docenti, oltre ad alcune commissioni su richiesta dei docenti (fotocopie, rifornimento di materiale di cancelleria, ecc.); vigilanza degli alunni; assistenza agli alunni portatori di handicap.
Mansioni / Lavoratori	
Mansione	Lavoratore
Collaboratore scolastico - bidello	
Fattori di rischio utilizzati nella fase	
Attrezzature	<ul style="list-style-type: none"> ▪ Attrezzo strizza stracci ▪ Carrello con secchi e attrezzature per la pulizia ▪ Paletta raccogli sporco ▪ Scopa ▪ Secchio ▪ Straccio

Laboratorio grafico-artistico

Categoria	Scuola materna o dell'infanzia
Descrizione (Tipo di intervento)	Scopo del laboratorio grafico-artistico è permettere allo studente attraverso il disegno a muoversi nel mondo dei colori, delle linee, delle immagini artistiche. Partendo dall'osservazione della natura, i bambini vengono stimolati a raccontare col disegno ciò che vedono.
Mansioni / Lavoratori	
Mansione	Lavoratore
Tecnico di laboratorio (scolastico)	
Fattori di rischio utilizzati nella fase	
Attrezzature	<ul style="list-style-type: none"> ▪ Bulino da intaglio ▪ Bulino per argilla ▪ Colori a cera ▪ Colori ad acqua

	<ul style="list-style-type: none"> ▪ Colori ad olio ▪ Compensato ▪ Foglio da disegno ▪ Foglio vinilico ▪ Matita ▪ Riga ▪ Rullo ▪ Squadra ▪ Tela ▪ Vaschetta per inchiostro
--	--

Attività ginnico-sportiva	
Categoria	Scuola materna o dell'infanzia
Descrizione (Tipo di intervento)	<p>Quest'attività si svolge per lo più in palestre, ma anche, quando possibile, nei cortili o nei campi sportivi annessi all'edificio scolastico.</p> <p>L'attività motoria offre agli alunni la possibilità di un'alfabetizzazione motoria finalizzata allo sviluppo della consapevolezza corporea, degli aspetti coordinativi, degli schemi motori e delle abilità elementari del gioco-sport.</p>
Mansioni / Lavoratori	
Mansione	Lavoratore
Insegnante di educazione fisica	
Fattori di rischio utilizzati nella fase	
Attrezzature	<ul style="list-style-type: none"> ▪ Cavalletto ▪ Fune ▪ Pallone ▪ Pedana ▪ Spalliera ▪ Spalliera svedese

5. ANALISI E VALUTAZIONE DEI RISCHI

MODALITA' DI EFFETTUAZIONE DELLA VALUTAZIONE E CRITERI ADOTTATI

Questa valutazione ha riguardato, nella scelta delle attrezzature, delle sostanze e preparati chimici impiegati, nonché nella sistemazione dei luoghi di lavoro tutti i rischi per la sicurezza e la salute dei lavoratori ivi compresi quelli riguardanti gruppi di lavoratori esposti a rischi particolari, tra cui anche quelli collegati allo stress lavoro, e quelli riguardanti lavoratrici in stato di gravidanza, minori e lavoratori immigrati. A conclusione del processo di valutazione è stato redatto il presente documento.

Questa valutazione eseguita secondo i criteri indicati di seguito ha coinvolto diverse professionalità. Il datore di lavoro ha effettuato la valutazione ed elaborato il documento di valutazione dei rischi secondo quanto disposto dall'articolo 29 del D.Lgs. 81/2008, in collaborazione con:

- il servizio di prevenzione e protezione (RSPP, ASPP) il quale ha provveduto all'individuazione e alla valutazione dei rischi predisponendo le misure per la sicurezza e la salubrità degli ambienti di lavoro nel rispetto della normativa vigente e sulla base delle proprie conoscenze
- il medico competente (MC), il quale ha provveduto all'individuazione e alla valutazione dei rischi predisponendo le misure di tutela della salute dei lavoratori e la programmazione della sorveglianza sanitaria
- consulenti tecnici
- consulenti sanitari

Nelle attività di valutazione ed elaborazione del documento il rappresentante dei lavoratori per la sicurezza RLS / RLST è stato consultato:

- preventivamente all'inizio dell'iter di valutazione
- durante l'iter di valutazione
- I lavoratori dell'azienda sono stati coinvolti nell'iter valutativo.
- Il coinvolgimento è avvenuto mediante colloquio.

Metodi o criteri adottati in merito alle modalità di effettuazione della valutazione dei rischi. La valutazione dei rischi ha seguito un processo sequenziale suddiviso in 5 fasi come sotto riportato.

1.	Identificazione sia dei fattori di rischio e pericoli presenti nel ciclo lavorativo in grado di arrecare un danno potenziale alla salute o alla sicurezza e sia il gruppo dei lavoratori esposti
2.	Valutazione o stima dei rischi e pericoli individuati e programmazione degli interventi
3	Individuazione delle misure preventive per eliminare, ridurre e controllare i rischi
4.	Individuazione delle misure di protezione dai rischi residui da attuare predisponendo un piano contenente le misure da attuare e i responsabili incaricati alla loro attuazione
5.	Controllo e riesame della valutazione

Il processo di valutazione, per ogni fattore di rischio considerato, porterà ai seguenti risultati:

	Conclusioni	Azioni
1.	Il rischio è presente ad un LIVELLO MOLTO BASSO	La valutazione viene terminata perché il rischio non è presente.

2.	Il rischio è presente ad un LIVELLO BASSO , e non è prevedibile che aumenti in futuro	La valutazione viene terminata, non sono necessarie ulteriori misure.
3.	Il rischio è presente e viene tenuto sotto controllo ad un LIVELLO MEDIO attuando le misure previste dalla normativa vigente.	L'esposizione viene tenuta sotto controllo ma è possibile portare dei miglioramenti alla protezione. Il mantenimento del rispetto delle norme compete al datore di lavoro e al preposto.
4.	Il rischio è presente ad un LIVELLO ALTO sotto i valori limiti di esposizione.	L'esposizione è significativa, è necessario portare dei miglioramenti alla protezione e diminuire il rischio. Il mantenimento del rispetto delle norme compete al datore di lavoro e al preposto.
5.	Il rischio è presente ad un LIVELLO MOLTO ALTO per superamento dei valori limiti di esposizione.	Identificare e porre in atto misure provvisorie urgenti ed immediate per prevenire e controllare l'esposizione al rischio. La valutazione dovrà essere ripetuta successivamente.

Al riguardo, vengono riportate di seguito alcune indicazioni generali relative alla esecuzione delle varie fasi operative. Si precisa che nell'espletamento del processo di valutazione:

- si è tenuto conto, per il comparto, dei rischi tipici di categoria desunti da, ove esista, documentazione tecnica e da fonti istituzionali; linee guida, prassi per le operazioni svolte presso diversi luoghi di lavoro (cantieri temporanei mobili)
- sono predisposte valutazioni specifiche (Piani Operativi di Sicurezza) che tengono conto dei rischi specifici del luogo di lavoro

Analogamente, allorché nello stesso posto di lavoro si preveda la presenza di lavoratori di altre imprese, il datore di lavoro committente al fine di promuovere la cooperazione e il coordinamento esegue una valutazione unica al fine di eliminare i rischi da interferenza, elaborando un documento specifico.

1. FASE: IDENTIFICAZIONE DEI FATTORI DI RISCHIO E LAVORATORI ESPOSTI

La procedura operativa seguita per l'identificazione dei rischi e dei pericoli si è basata:

- su sopralluoghi accurati negli ambienti di lavoro e verifica di cosa può arrecare danno sulla base delle informazioni fornite dal datore di lavoro sul ciclo lavorativo, natura dei rischi, metodi e organizzazione del lavoro, consultazione e coinvolgimento dei lavoratori e/o i loro rappresentanti per conoscere i problemi riscontrati
- identificazione dei pericoli a lungo termine per la salute, come livelli elevati di rumore o l'esposizione a sostanze nocive, nonché i rischi più complessi o meno ovvi come i rischi psicosociali o i fattori legati all'organizzazione
- prescrizioni degli organi di vigilanza
- visione del registro aziendali degli infortuni e delle malattie professionali
- raccolta di informazioni da altre fonti quali:
 1. manuali d'istruzioni o schede tecniche dei produttori e fornitori
 2. siti web dedicati alla sicurezza e alla salute occupazionale
 3. organismi, associazioni commerciali o sindacati a livello nazionale
 4. normative e norme tecniche

Per ciascun fattore di rischio individuato è stato identificato il gruppo di lavoratori esposti per meglio gestire il rischio. Particolare attenzione è stata posta ai gruppi di lavoratori che possono essere maggiormente a rischio o che hanno particolari requisiti:

- Lavoratori con disabilità
- Lavoratori stranieri
- Lavoratori giovani o anziani

- Donne in stato di gravidanza e madri che allattano
- Personale privo di formazione o esperienza
- Manutentori
- Lavoratori immunocompromessi
- Lavoratori affetti da patologie quali la bronchite
- Lavoratori sottoposti a cure mediche che possono accrescerne la vulnerabilità ai pericoli

2. FASE: VALUTAZIONE O STIMA DEI RISCHI DI ESPOSIZIONE

La valutazione dei rischi di esposizione serve a definire, se la presenza nel ciclo lavorativo di sorgenti di rischio e/o di pericolo, possa comportare nello svolgimento della specifica attività un reale rischio di esposizione per quanto attiene la Sicurezza e la Salute del personale esposto.

Al riguardo si è provveduto ad esaminare:

- le modalità operative seguite per la conduzione della lavorazione (manuale, automatica, strumentale) ovvero dell'operazione (a ciclo chiuso, in modo segregato o comunque protetto) l'entità delle lavorazioni in funzione dei tempi impiegati e le quantità dei materiali utilizzati nell'arco della giornata lavorativa
- l'organizzazione dell'attività (tempi di permanenza nell'ambiente di lavoro, contemporanea presenza di altre lavorazioni)
- misurazione dei parametri di rischio (Fattori Ambientali di Rischio) che porti ad una loro quantificazione oggettiva e alla conseguente valutazione attraverso il confronto con indici di riferimento (ad esempio, indici di riferimento igienico ambientale e norme di buona tecnica). Tale misura è stata adottata nei casi previsti dalle specifiche normative (rumore, vibrazioni, movimentazione carichi, sostanze chimiche, radiazioni ionizzanti, cancerogeni, agenti biologici, atmosfere esplosive, amianto, ecc.)

Le relazioni specifiche di valutazione sono allegate alla presente relazione e costituiscono parte integrante del documento.

- la presenza di misure di sicurezza e/o di sistemi di prevenzione/protezione, già attuate per lo svolgimento delle lavorazioni
- la documentazione e la certificazione esistenti agli atti dell'azienda (certificato antincendio, verifica impianto elettrico, ecc.)

VALUTAZIONE PER INDICE DI RISCHIO

La metodologia di valutazione adottata è quella "semiquantitativa" in ragione della quale il rischio (R) è rappresentato dal prodotto della probabilità (P) di accadimento dell'evento dannoso ad esso associato, variabile da 1 a 3, con la magnitudo (M), cioè dell'entità del danno, anch'essa variabile tra 1 e 3.

$$\text{Indice di Rischio} = R = P * M$$

I significati della probabilità e della magnitudo al variare da 1 a 3 sono rispettivamente indicati nella tabella seguente.

P	Livello di probabilità	Criterio di Valutazione
3	Probabile	La mancanza rilevata può provocare un danno, anche se in modo automatico o diretto È noto qualche episodio di cui alla mancanza ha fatto seguire il danno Il verificarsi del danno ipotizzato susciterebbe una moderata sorpresa in azienda
2	Poco probabile	La mancanza rilevata può provocare un danno solo in circostanze sfortunate di eventi. Sono noti solo rarissimi episodi già verificatisi. - Il verificarsi del danno ipotizzato susciterebbe grande sorpresa.

1	Improbabile	La mancanza rilevata può provocare un danno per la concomitanza di più eventi poco probabili indipendenti. Non sono noti episodi già verificatisi. - Il verificarsi del danno susciterebbe incredulità
----------	--------------------	--

M	Livello del danno	Criterio di Valutazione
3	Grave	Infortunio o episodio di esposizione acuta con effetti di invalidità parziale. -Esposizione cronica con effetti irreversibili e/o parzialmente invalidanti.
2	Medio	Infortunio o episodio di esposizione acuta con inabilità reversibile -Esposizione cronica con effetti reversibili.
1	Lieve	Infortunio o episodio di esposizione acuta con inabilità rapidamente reversibile. Esposizione cronica con effetti rapidamente reversibili

L'andamento del rischio, in funzione di "P" e "M", è descritto da uno dei nove quadranti del grafico seguente.

Probabilità	3	6	9
	2	4	6
	1	2	3
			Magnitudo

Pertanto, il significato del livello di rischio è il seguente:

Livello di rischio (R)	Probabilità (P)	Magnitudo (M)
molto basso	improbabile	lieve
basso	poco probabile	lieve
	improbabile	moderata
medio	probabile	lieve
	poco improbabile	moderata
	improbabile	grave
alto	poco probabile	grave
	probabile	moderata
molto alto	probabile	grave

3. FASE: MISURE PREVENTIVE PER L'ELIMINAZIONE O RIDUZIONE DEI RISCHI

Al termine della fase di stima del rischio di esposizione, sulla base dei dati ottenuti, desunti o misurati, si potrà procedere alla definizione del programma di prevenzione integrata (tecnica- organizzativa-procedurale), secondo

le priorità indicate dall'art. 18 del D.Lgs. 81/2008 e tali da non comportare rischi per la salute della popolazione o il deterioramento dell'ambiente esterno.

In questa fase si è considerato per ciascun rischio la possibilità di prevenire i danni tramite:

- a) l'eliminazione del rischio
- b) il controllo del rischio nel rispetto delle seguenti misure di tutela generali:
 1. sostituire i fattori di rischio con fattori non pericolosi o meno pericolosi
 2. combattere i rischi alla fonte
 3. adottare misure protettive di tipo collettivo anziché misure di protezione individuali
 4. adeguarsi al progresso tecnico e ai cambiamenti nelle informazioni

4. FASE: INDIVIDUAZIONE DELLE MISURE CONCRETE DI PROTEZIONE

Questa fase consiste nel mettere in atto concretamente le misure di protezione coinvolgendo i lavoratori, i preposti.

Operativamente per ciascun rischio sono stati predisposti una scheda o un piano che specificano:

- le misure da attuare
- le persone responsabili di attuarle
- le scadenze entro cui portare a termine le azioni previste

5. FASE: CONTROLLO E RIESAME DELLA VALUTAZIONE

La valutazione dei rischi e il documento finale saranno rielaborati ai sensi e per effetto dell'articolo 29 comma 3 del D.Lgs. 81/2008:

- in occasione di modifiche significative nel ciclo produttivo ai fini della sicurezza
- in relazione al grado di evoluzione della tecnica
- in caso di insorgenza di nuovi rischi
- a seguito di infortuni e malattie professionali
- a seguito di prescrizioni degli organi di controllo
- quando i risultati della sorveglianza sanitaria ne evidenziano la necessità

6. FASE: PRESENZA DI PIU' IMPRESE IN AZIENDA PER IL DATORE DI LAVORO / COMMITTENTE

Al fine di valutare e di ridurre i rischi connessi alle fasi di lavoro che coinvolgono più imprese presenti è necessario valutare le seguenti procedure:

- rilevare il numero e la tipologia delle imprese o lavoratori autonomi presenti
- rilevare la presenza di subappalto
- verificare l'idoneità tecnico-professionale delle imprese
- verificare la documentazione obbligatoria
- verificare la congruità del DVR
- fornire l'informativa sui rischi specifici
- elaborare un documento UNICO di VDR (D.U.V.R.I.) per eliminare le interferenze
- indicare nei contratti d'appalto i costi per la sicurezza

6. RISCHI DI PROCESSO

- Attività didattica teorica
- Attività di recupero e di sostegno
- Attività del collaboratore scolastico
- Laboratorio grafico-artistico
- Attività ginnico-sportiva

Attività didattica teorica	
Categoria	Scuola materna o dell'infanzia
Rischi individuati nella fase	
Affaticamento	Basso
Cadute in piano	Basso
Folgorazione per uso di attrezzature portatili	Alto
Mancata formazione dei lavoratori e RLS	Alto
Mancata informazione dei lavoratori	Medio
Prolungata assunzione di postura incongrua	Medio
Rischi lavoratrici madri	Alto
Effetti e misure	
Effetti per la salute e la sicurezza	<p>- Rischio elettrico: è legato alla possibilità di elettrocuzione, durante l'utilizzo di particolari attrezzature elettriche (computer, lavagna luminosa, ecc.), per contatto con cavi elettrici con rivestimento isolante non integro. Il rischio di natura elettrica diventa più rilevante nei casi, non infrequenti, in cui l'impianto elettrico non prevede gli idonei dispositivi di protezione contro i contatti indiretti (interruttori differenziali) e contro i sovraccarichi (interruttore magnetotermico); in maniera meno frequente il rischio è legato alla disposizione non idonea dei cavi elettrici che può determinare un pericolo di tranciamento.</p> <p>- Utenze elettriche: il rischio è legato al numero di prese a disposizione. Il problema ha una frequenza significativa nel caso siano presenti laboratori didattici, soprattutto di informatica, dove spesso le prese vengono sovraccaricate.</p> <p>- Illuminazione generale come fattore di sicurezza: il rischio è collegato al livello non idoneo dell'illuminazione di alcuni locali o passaggi per cui è possibile inciampare, scivolare o urtare contro elementi ingombranti o sporgenti.</p> <p>- Antincendio e gestione delle emergenze: importanti le procedure di gestione delle emergenze e dell'idoneità dei mezzi di estinzione e delle vie di esodo negli edifici scolastici per la peculiarità delle persone presenti. Il livello di rischio è essenzialmente legato alla mancanza di formazione ed informazione del personale docente, compreso quello che non ha uno specifico ruolo operativo nella gestione dell'emergenza, perché è direttamente responsabile degli alunni presenti.</p> <p>- Rischio posturale: i docenti possono assumere posture non ergonomiche durante lo svolgimento delle lezioni che possono portare a malattie a carico della colonna vertebrale.</p> <p>- Arredi di servizio: le non conformità più frequentemente rilevate sono legate alla qualità e alla quantità di arredi in dotazione. Spesso questi non sono in quantità sufficiente alle reali esigenze e non sempre vengono rispettati i criteri di ergonomia, oltre al fatto che non sempre arredi e attrezzature risultano integri, soprattutto nelle scuole di periferia o dei piccoli centri.</p>

	<ul style="list-style-type: none"> - Movimentazione manuale dei carichi: è rilevante nella scuola materna, perchè spesso accade che il docente o gli ausiliari si trovino ad assistere gli alunni in particolari situazioni (giochi, utilizzo dei servizi igienici, ecc.) in cui è necessario il sollevamento. Devono essere considerate anche le attività di supporto ai ragazzi portatori di handicap, per i quali l'assistenza in tal senso deve essere continuativa. - Illuminazione generale come fattore di igiene: le situazioni di discomfort sono generalmente legate al non corretto livello di illuminamento delle aule che può determinare un eccessivo affaticamento della vista. Più raramente i problemi sono legati alla presenza di elevati contrasti di luminanza nel campo visivo del docente dovuti alla mancanza, alle finestre, di tende parasole. L'influenza di questo elemento di discomfort è attenuata dal fatto che la posizione di lavoro non è necessariamente fissa durante lo svolgimento delle lezioni. - Rumore: il rischio è legato sia al contesto urbano in cui l'edificio scolastico è inserito che alle condizioni in cui si svolge l'attività didattica, in particolare al numero degli alunni presenti in aula ed agli spazi a disposizione per lo svolgimento delle lezioni. I livelli di esposizione sono tali da generare soltanto situazioni di discomfort e quindi tali da determinare, ad esempio, affaticamento e diminuzione della capacità di attenzione; solo nei casi più gravi l'esigenza del docente di alzare sempre più la voce può provocare laringiti croniche. - Condizioni microclimatiche: le condizioni di discomfort sono nella maggior parte dei casi dovute all'assenza o ad un errato dimensionamento degli impianti di ventilazione e di condizionamento/riscaldamento, il che comporta spesso temperature nei locali troppo calde o troppo fredde, sbalzi sensibili da un ambiente all'altro e, anche se più raramente, scarso ricambio d'aria. - Sostanze utilizzate: è possibile che, in caso di persone particolarmente sensibili, l'utilizzo di gessi da lavagna, pennarelli particolari o solventi organici per la detersione delle superfici, sviluppi allergie. - Organizzazione del lavoro: la ripetitività delle attività, la scarsa possibilità di avanzamento di carriera, nonché la scarsa valorizzazione dell'acquisizione della professionalità nel corso degli anni, possono provocare situazioni di stress. A queste cause di stress legate all'ordinamento del personale docente, si aggiunge quello più legato all'attività specifica svolta, ed in particolare la costante e continua vigilanza degli alunni, nonché le modalità e la costanza dei rapporti interpersonali con questi.
Misure preventive attuate	<p>[Affaticamento] I processi lavorativi sono stati organizzati in modo che il loro svolgimento non trovi ostacoli e sia facilitato sia mediante una corretta strutturazione dei posti di lavoro, delle vie di transito, in modo che le condizioni fisiche (rumore, microclima, illuminazione), chimiche, biologiche e relazionali non influiscano negativamente sulla salute del lavoratore, e sia mediante una corretta definizione delle singole mansioni e dei compiti di lavoro, cercando di evitare carichi di lavoro eccessivi e mansioni troppo monotone e ripetitive.</p> <p>[Cadute in piano] Mantenimento dell'ordine negli spazi di lavoro (soprattutto pavimenti sgombri), corretta illuminazione dei luoghi di lavoro, pavimentazione regolarmente controllata sia dal punto di vista della pulizia (superfici ben pulite, non bagnate e non scivolose) che da quello dell'integrità.</p> <p>[Folgorazione per uso di attrezzature portatili] Gli equipaggiamenti elettrici dell'attrezzatura sono tali da garantire: a) la protezione contro i contatti diretti con parti attive in tensione con involucri che assicurino un adeguato grado di protezione; b) la protezione da contatti indiretti con l'impiego di attrezzature elettriche a doppio isolamento; c) la protezione contro sovraccarichi e cortocircuiti con interruttori automatici magnetotermici o equivalenti.</p>

Agli operatori è fatto esplicito divieto di effettuare interventi di manutenzione e regolazione su apparecchiature in tensione.

Il mantenimento dei requisiti minimi di sicurezza elettrica viene assicurato utilizzando l'attrezzatura secondo le istruzioni d'uso e la manutenzione programmata degli elementi suscettibili di deterioramento secondo le indicazioni del fabbricante e dell'installatore.

[Mancata formazione dei lavoratori e RLS]

Ogni lavoratore ha ricevuto una formazione sufficiente ed adeguata in materia di salute e sicurezza, anche rispetto alle conoscenze linguistiche, con particolare riferimento a: concetti di rischio, danno, prevenzione, protezione, organizzazione della prevenzione aziendale, diritti e doveri dei vari soggetti aziendali, organi di vigilanza, controllo, assistenza.

Ogni lavoratore ha ricevuto una formazione sufficiente ed adeguata in materia di salute e sicurezza, anche rispetto alle conoscenze linguistiche, con particolare riferimento a: rischi riferiti alle mansioni e ai possibili danni e alle conseguenti misure e procedure di prevenzione e protezione caratteristici del settore o comparto di appartenenza dell'azienda.

Ogni lavoratore ha ricevuto una formazione adeguata in merito ai rischi specifici.

La durata, i contenuti minimi e le modalità della formazione rispecchiano gli accordi della Conferenza permanente per i rapporti tra lo Stato, le Regioni e le Province autonome di Trento e di Bolzano adottato.

La formazione e l'addestramento specifico sono stati fatti in occasione della costituzione del rapporto di lavoro o dell'inizio dell'utilizzazione qualora si tratti di somministrazione di lavoro.

La formazione e l'addestramento specifico sono stati fatti in occasione del trasferimento o cambiamento di mansioni.

La formazione e l'addestramento specifico sono stati fatti in occasione dell'introduzione di nuove attrezzature di lavoro o di nuove tecnologie, di nuove sostanze e preparati pericolosi.

L'addestramento è stato fatto da persona esperta e sul luogo di lavoro.

La formazione dei lavoratori e dei loro rappresentanti viene periodicamente ripetuta in relazione all'evoluzione dei rischi o all'insorgenza di nuovi rischi.

I dirigenti e i preposti hanno ricevuto un'adeguata e specifica formazione e un aggiornamento periodico in relazione ai propri compiti in materia di salute e sicurezza del lavoro.

Il contenuto della formazione è facilmente comprensibile per i lavoratori.

Per la formazione di lavoratori immigrati è stata fatta una verifica della comprensione della lingua utilizzata.

I lavoratori che utilizzano le attrezzature indicate dall'Accordo della Conferenza permanente Stato-Regioni del 22 febbraio 2012 (piattaforme mobili elevabili, gru a torre, gru mobile, carrelli elevatori semoventi con conducente a bordo, macchine movimento terra, ecc.) devono ottenere, secondo le modalità e le tempistiche indicate dall'Accordo stesso, l'abilitazione all'utilizzo di tali mezzi.

I lavoratori incaricati dell'attività di prevenzione incendi e lotta antincendio, di evacuazione dei luoghi di lavoro in caso di pericolo grave ed immediato, di salvataggio, di primo soccorso e, comunque, di gestione dell'emergenza hanno ricevuto un'adeguata e specifica formazione e un aggiornamento periodico.

[Mancata informazione dei lavoratori]

Ogni lavoratore ha ricevuto adeguata informazione sui rischi per la salute e sicurezza sul lavoro connessi all'attività della impresa in generale.

Ogni lavoratore ha ricevuto adeguata informazione sulle procedure che riguardano il primo soccorso, la lotta antincendio, l'evacuazione dei luoghi di lavoro.

Ogni lavoratore ha ricevuto adeguata informazione sui nominativi dei lavoratori incaricati del primo soccorso e prevenzione incendi.

Ogni lavoratore ha ricevuto adeguata informazione sui nominativi del responsabile e degli addetti del servizio di prevenzione e protezione, e del medico competente (se presente).

	<p>Ogni lavoratore ha ricevuto adeguata informazione sui rischi specifici cui è esposto in relazione all'attività svolta, le normative di sicurezza e le disposizioni aziendali in materia. Ogni lavoratore ha ricevuto adeguata informazione sui pericoli connessi all'uso delle sostanze e dei preparati pericolosi sulla base delle schede dei dati di sicurezza previste dalla normativa vigente e dalle norme di buona tecnica.</p> <p>Ogni lavoratore ha ricevuto adeguata informazione sulle misure e le attività di protezione e prevenzione adottate.</p> <p>Il contenuto dell'informazione è facilmente comprensibile per i lavoratori.</p> <p>Per l'informazione di lavoratori immigrati è stata fatta una verifica della comprensione della lingua utilizzata.</p> <p>[Prolungata assunzione di postura incongrua] Gli spazi di lavoro hanno uno spazio libero, soprattutto verticale, in modo da non costringere mai i lavoratori impegnati in compiti di movimentazione ad assumere posizioni incongrue.</p> <p>[Rischi lavoratrici madri] In azienda sono presenti lavoratrici in età fertile. È stata effettuata la valutazione dei rischi per la gravidanza e fino a 7 mesi dopo il parto. Il Medico competente ha collaborato a tale valutazione. Il Rappresentante dei Lavoratori per la Sicurezza è stato consultato per tale valutazione. Nella valutazione dei rischi sono state considerate le mansioni/lavorazioni a rischio vietate per la gravidanza e/o fino a 7 mesi dopo il parto ai sensi dell'art. 7 e riportate negli Allegati A e B del D.Lgs. 151/01. È stata verificata per le lavoratrici a rischio (gestanti e/o fino a 7 mesi dopo il parto) la possibilità di: - modifica delle condizioni di lavoro e/o dell'orario di lavoro; - spostamento della lavoratrice ad altra mansione non a rischio; - richiesta alla Direzione Territoriale del Lavoro di interdizione anticipata dal lavoro nei casi in cui la lavoratrice non possa essere adibita a mansione compatibile con lo stato di gravidanza o puerperio. Le lavoratrici ed i loro rappresentanti per la sicurezza sono stati informati sui risultati della valutazione e sulle conseguenti misure di protezione e prevenzione adottate. Le lavoratrici in età fertile sono state informate della necessità di segnalare lo stato di gravidanza non appena ne vengano a conoscenza.</p>
--	---

Attività di recupero e di sostegno	
Categoria	Scuola materna o dell'infanzia
Rischi individuati nella fase	
Cadute in piano	Basso
Folgorazione per uso di attrezzature portatili	Alto
Mancata formazione dei lavoratori e RLS	Alto
Mancata informazione dei lavoratori	Medio
Rischi lavoratrici madri	Alto
Effetti e misure	
Effetti per la salute e la sicurezza	- Rischio elettrico: è legato alla possibilità di elettrocuzione, durante l'utilizzo di particolari attrezzature elettriche (computer, lavagna luminosa, ecc.), per contatto con cavi elettrici con rivestimento isolante non integro. Il rischio di natura elettrica diventa più rilevante nei casi, non infrequenti, in cui l'impianto elettrico non prevede gli idonei

dispositivi di protezione contro i contatti indiretti (interruttori differenziali) e contro i sovraccarichi (interruttore magnetotermico); in maniera meno frequente il rischio è legato alla disposizione non idonea dei cavi elettrici che può determinare un pericolo di tranciamento.

- Utenze elettriche: il rischio è legato al numero di prese a disposizione. Il problema ha una frequenza significativa nel caso siano presenti laboratori didattici, soprattutto di informatica, dove spesso le prese vengono sovraccaricate.

- Illuminazione generale come fattore di sicurezza: il rischio è collegato al livello non idoneo dell'illuminazione di alcuni locali o passaggi per cui è possibile inciampare, scivolare o urtare contro elementi ingombranti o sporgenti.

- Antincendio e gestione delle emergenze: importanti le procedure di gestione delle emergenze e dell'idoneità dei mezzi di estinzione e delle vie di esodo negli edifici scolastici per la peculiarità delle persone presenti. Il livello di rischio è essenzialmente legato alla mancanza di formazione ed informazione del personale docente, compreso quello che non ha uno specifico ruolo operativo nella gestione dell'emergenza, perché è direttamente responsabile degli alunni presenti.

- Rischio posturale: i docenti possono assumere posture non ergonomiche durante lo svolgimento delle lezioni che possono portare a malattie a carico della colonna vertebrale.

- Arredi di servizio: le non conformità più frequentemente rilevate sono legate alla qualità e alla quantità di arredi in dotazione. Spesso questi non sono in quantità sufficiente alle reali esigenze e non sempre vengono rispettati i criteri di ergonomia, oltre al fatto che non sempre arredi e attrezzature risultano integri, soprattutto nelle scuole di periferia o dei piccoli centri.

- Movimentazione manuale dei carichi: è rilevante nella scuola materna, perché spesso accade che il docente o gli ausiliari si trovino ad assistere gli alunni in particolari situazioni (giochi, utilizzo dei servizi igienici, ecc.) in cui è necessario il sollevamento. Devono essere considerate anche le attività di supporto ai ragazzi portatori di handicap, per i quali l'assistenza in tal senso deve essere continuativa.

- Illuminazione generale come fattore di igiene: le situazioni di discomfort sono generalmente legate al non corretto livello di illuminamento delle aule che può determinare un eccessivo affaticamento della vista. Più raramente i problemi sono legati alla presenza di elevati contrasti di luminanza nel campo visivo del docente dovuti alla mancanza, alle finestre, di tende parasole. L'influenza di questo elemento di discomfort è attenuata dal fatto che la posizione di lavoro non è necessariamente fissa durante lo svolgimento delle lezioni.

- Rumore: il rischio è legato sia al contesto urbano in cui l'edificio scolastico è inserito che alle condizioni in cui si svolge l'attività didattica, in particolare al numero degli alunni presenti in aula ed agli spazi a disposizione per lo svolgimento delle lezioni. I livelli di esposizione sono tali da generare soltanto situazioni di discomfort e quindi tali da determinare, ad esempio, affaticamento e diminuzione della capacità di attenzione; solo nei casi più gravi l'esigenza del docente di alzare sempre più la voce può provocare laringiti croniche.

- Condizioni microclimatiche: le condizioni di discomfort sono nella maggior parte dei casi dovute all'assenza o ad un errato dimensionamento degli impianti di ventilazione e di condizionamento/riscaldamento, il che comporta spesso temperature nei locali troppo calde o troppo fredde, sbalzi sensibili da un ambiente all'altro e, anche se più raramente, scarso ricambio d'aria.

- Sostanze utilizzate: è possibile che, in caso di persone particolarmente sensibili, l'utilizzo di gessi da lavagna, pennarelli particolari o solventi organici per la detersione delle superfici, sviluppi allergie.

- Organizzazione del lavoro: la ripetitività delle attività, la scarsa possibilità di avanzamento di carriera, nonché la scarsa valorizzazione dell'acquisizione della professionalità nel corso degli anni, possono provocare situazioni di stress. A queste cause di stress legate all'ordinamento del personale docente, si aggiunge quello più legato all'attività specifica svolta, ed in particolare la costante e continua vigilanza degli alunni, nonché le modalità e la costanza dei rapporti interpersonali con questi.

Misure preventive attuate	<p>[Cadute in piano] Mantenimento dell'ordine negli spazi di lavoro (soprattutto pavimenti sgombri), corretta illuminazione dei luoghi di lavoro, pavimentazione regolarmente controllata sia dal punto di vista della pulizia (superfici ben pulite, non bagnate e non scivolose) che da quello dell'integrità.</p> <p>[Folgorazione per uso di attrezzature portatili] Gli equipaggiamenti elettrici dell'attrezzatura sono tali da garantire: a) la protezione contro i contatti da contatti diretti con parti attive in tensione con involucri che assicurino un adeguato grado di protezione; b) la protezione da contatti indiretti con l'impiego di attrezzature elettriche a doppio isolamento; c) la protezione contro sovraccarichi e cortocircuiti con interruttori automatici magnetotermici o equivalenti.</p> <p>Agli operatori è fatto esplicito divieto di effettuare interventi di manutenzione e regolazione su apparecchiature in tensione. Il mantenimento dei requisiti minimi di sicurezza elettrica viene assicurato utilizzando l'attrezzatura secondo le istruzioni d'uso e la manutenzione programmata degli elementi suscettibili di deterioramento secondo le indicazioni del fabbricante e dell'installatore.</p> <p>[Mancata formazione dei lavoratori e RLS] Ogni lavoratore ha ricevuto una formazione sufficiente ed adeguata in materia di salute e sicurezza, anche rispetto alle conoscenze linguistiche, con particolare riferimento a: concetti di rischio, danno, prevenzione, protezione, organizzazione della prevenzione aziendale, diritti e doveri dei vari soggetti aziendali, organi di vigilanza, controllo, assistenza. Ogni lavoratore ha ricevuto una formazione sufficiente ed adeguata in materia di salute e sicurezza, anche rispetto alle conoscenze linguistiche, con particolare riferimento a: rischi riferiti alle mansioni e ai possibili danni e alle conseguenti misure e procedure di prevenzione e protezione caratteristici del settore o comparto di appartenenza dell'azienda. Ogni lavoratore ha ricevuto una formazione adeguata in merito ai rischi specifici. La durata, i contenuti minimi e le modalità della formazione rispecchiano gli accordi della Conferenza permanente per i rapporti tra lo Stato, le Regioni e le Province autonome di Trento e di Bolzano adottato. La formazione e l'addestramento specifico sono stati fatti in occasione della costituzione del rapporto di lavoro o dell'inizio dell'utilizzazione qualora si tratti di somministrazione di lavoro. La formazione e l'addestramento specifico sono stati fatti in occasione del trasferimento o cambiamento di mansioni. La formazione e l'addestramento specifico sono stati fatti in occasione dell'introduzione di nuove attrezzature di lavoro o di nuove tecnologie, di nuove sostanze e preparati pericolosi. L'addestramento è stato fatto da persona esperta e sul luogo di lavoro. La formazione dei lavoratori e dei loro rappresentanti viene periodicamente ripetuta in relazione all'evoluzione dei rischi o all'insorgenza di nuovi rischi. I dirigenti e i preposti hanno ricevuto un'adeguata e specifica formazione e un aggiornamento periodico in relazione ai propri compiti in materia di salute e sicurezza del lavoro. Il contenuto della formazione è facilmente comprensibile per i lavoratori. Per la formazione di lavoratori immigrati è stata fatta una verifica della comprensione della lingua utilizzata. I lavoratori che utilizzano le attrezzature indicate dall'Accordo della Conferenza permanente Stato-Regioni del 22 febbraio 2012 (piattaforme mobili elevabili, gru a torre, gru mobile, carrelli elevatori semoventi con conducente a bordo, macchine movimento terra, ecc.) devono ottenere, secondo le modalità e le tempistiche indicate dall'Accordo</p>
----------------------------------	---

	<p>stesso, l'abilitazione all'utilizzo di tali mezzi.</p> <p>I lavoratori incaricati dell'attività di prevenzione incendi e lotta antincendio, di evacuazione dei luoghi di lavoro in caso di pericolo grave ed immediato, di salvataggio, di primo soccorso e, comunque, di gestione dell'emergenza hanno ricevuto un'adeguata e specifica formazione e un aggiornamento periodico.</p> <p>[Mancata informazione dei lavoratori] Ogni lavoratore ha ricevuto adeguata informazione sui rischi per la salute e sicurezza sul lavoro connessi all'attività della impresa in generale. Ogni lavoratore ha ricevuto adeguata informazione sulle procedure che riguardano il primo soccorso, la lotta antincendio, l'evacuazione dei luoghi di lavoro. Ogni lavoratore ha ricevuto adeguata informazione sui nominativi dei lavoratori incaricati del primo soccorso e prevenzione incendi. Ogni lavoratore ha ricevuto adeguata informazione sui nominativi del responsabile e degli addetti del servizio di prevenzione e protezione, e del medico competente (se presente). Ogni lavoratore ha ricevuto adeguata informazione sui rischi specifici cui è esposto in relazione all'attività svolta, le normative di sicurezza e le disposizioni aziendali in materia. Ogni lavoratore ha ricevuto adeguata informazione sui pericoli connessi all'uso delle sostanze e dei preparati pericolosi sulla base delle schede dei dati di sicurezza previste dalla normativa vigente e dalle norme di buona tecnica. Ogni lavoratore ha ricevuto adeguata informazione sulle misure e le attività di protezione e prevenzione adottate. Il contenuto dell'informazione è facilmente comprensibile per i lavoratori. Per l'informazione di lavoratori immigrati è stata fatta una verifica della comprensione della lingua utilizzata.</p> <p>[Rischi lavoratrici madri] In azienda sono presenti lavoratrici in età fertile. È stata effettuata la valutazione dei rischi per la gravidanza e fino a 7 mesi dopo il parto. Il Medico competente ha collaborato a tale valutazione. Il Rappresentante dei Lavoratori per la Sicurezza è stato consultato per tale valutazione. Nella valutazione dei rischi sono state considerate le mansioni/lavorazioni a rischio vietate per la gravidanza e/o fino a 7 mesi dopo il parto ai sensi dell'art. 7 e riportate negli Allegati A e B del D.Lgs. 151/01. È stata verificata per le lavoratrici a rischio (gestanti e/o fino a 7 mesi dopo il parto) la possibilità di: - modifica delle condizioni di lavoro e/o dell'orario di lavoro; - spostamento della lavoratrice ad altra mansione non a rischio; - richiesta alla Direzione Territoriale del Lavoro di interdizione anticipata dal lavoro nei casi in cui la lavoratrice non possa essere adibita a mansione compatibile con lo stato di gravidanza o puerperio. Le lavoratrici ed i loro rappresentanti per la sicurezza sono stati informati sui risultati della valutazione e sulle conseguenti misure di protezione e prevenzione adottate. Le lavoratrici in età fertile sono state informate della necessità di segnalare lo stato di gravidanza non appena ne vengano a conoscenza.</p>
--	---

Attività del collaboratore scolastico	
Categoria	Scuola materna o dell'infanzia
Rischi individuati nella fase	
Caduta a livello e scivolamento	Medio
Esposizione per contatto, ingestione o inalazione	Medio
Lombalgia	Medio

Mancata consegna o impiego dei DPI	Medio
Mancata formazione dei lavoratori e RLS	Alto
Mancata informazione dei lavoratori	Medio
Mancato addestramento dei lavoratori	Alto
Movimentazione manuale dei carichi	Medio
Punture, tagli, abrasioni, ferite	Basso
Scelta di DPI non adeguati	Medio
Effetti e misure	
Effetti per la salute e la sicurezza	<ul style="list-style-type: none"> - Rischio elettrico: è legato alla possibilità di elettrocuzione, durante l'utilizzo di particolari attrezzature elettriche, per contatto con cavi elettrici con rivestimento isolante non integro; il rischio di natura elettrica diventa più rilevante nei casi, non infrequenti, in cui l'impianto elettrico non prevede gli idonei dispositivi di protezione contro i contatti indiretti (interruttori differenziali) e contro i sovraccarichi (interruttore magnetotermico); in maniera meno frequente il rischio è legato alla disposizione non idonea dei cavi elettrici che può determinare un pericolo di tranciamento. - Illuminazione generale come fattore di sicurezza: il rischio è collegato al livello non idoneo dell'illuminazione di alcuni locali o passaggi per cui è possibile inciampare, scivolare o urtare contro elementi sporgenti o taglienti. - Antincendio e gestione delle emergenze: importanti le procedure di gestione delle emergenze e dell'idoneità dei mezzi di estinzione e delle vie di esodo negli edifici scolastici per la peculiarità delle persone presenti. - Attrezzature utilizzate: è possibile che per l'assenza di attrezzature idonee per l'attività da svolgere o per il cattivo stato di manutenzione di queste (ad esempio, le scale portatili) si possano determinare rischi di tagli, abrasioni, cadute dall'alto, ecc. - Sostanze utilizzate: nelle attività di pulizia dei locali possono essere utilizzate sostanze e prodotti detergenti che possono esporre gli addetti ad un rischio di natura chimica per contatto, inalazione o assorbimento cutaneo delle sostanze stesse. - Condizioni microclimatiche: le condizioni di discomfort sono nella maggior parte dei casi dovute all'assenza o ad un errato dimensionamento degli impianti di ventilazione e di condizionamento/riscaldamento, il che comporta spesso temperature nei locali troppo calde o troppo fredde, sbalzi sensibili da un ambiente all'altro e, anche se più raramente, scarso ricambio d'aria. - Illuminazione generale come fattore di igiene: le situazioni di discomfort sono generalmente legate al non corretto livello di illuminamento dei locali che può determinare un eccessivo affaticamento della vista. - Attività svolta: relativamente all'attività di pulizia dei servizi igienici e durante l'assistenza agli alunni portatori di handicap nell'uso dei servizi, il personale può essere esposto ad un rischio di natura biologica.
Misure preventive attuate	<p>[Caduta a livello e scivolamento] Mantenimento dell'ordine negli spazi di lavoro (soprattutto pavimenti sgombri), corretta illuminazione dei luoghi di lavoro, pavimentazione regolarmente controllata sia dal punto di vista della pulizia (superfici ben pulite, non bagnate e non scivolose) che da quello dell'integrità. Per ridurre al minimo il rischio è buona norma usare scarpe opportune, come scarpe antiscivolo.</p> <p>[Esposizione per contatto, ingestione o inalazione] Durante l'esecuzione della fase lavorativa viene ridotta al minimo la durata e l'intensità dell'esposizione dei lavoratori e la quantità dell'agente chimico da impiegare. Tutti i lavoratori addetti o comunque presenti sono stati adeguatamente informati, formati e addestrati: sulle modalità di impiego e di deposito delle sostanze o dei preparati pericolosi, sui rischi per la salute connessi con il loro utilizzo, sulle attività di prevenzione da porre in essere e sulle procedure da adottare in caso di emergenza, anche</p>

di pronto soccorso, sulla base delle informazioni della scheda di sicurezza fornita dal produttore.

È fatto assoluto divieto di fumare, mangiare o bere sul posto di lavoro.

È indispensabile indossare i dispositivi di protezione individuale (ad esempio: guanti, calzature, maschere per la protezione delle vie respiratorie, tute) da adottare in funzione degli specifici agenti chimici presenti.

Conservare, manipolare e trasportare gli agenti chimici pericolosi secondo le istruzioni ricevute dal datore di lavoro.

[Lombalgia]

Nella fase lavorativa in cui è previsto l'utilizzo diretto di utensili ed attrezzature comunque capaci di trasmettere vibrazioni al corpo dell'operatore sono attuate tutte le soluzioni tecniche più efficaci per la protezione dei lavoratori (es. dispositivi di smorzamento, ecc.) e sono mantenute in stato di perfetta efficienza.

L'organizzazione del lavoro deve prevedere la rotazione tra gli operatori.

[Mancata consegna o impiego dei DPI]

In fase di assunzione, cambio mansione, vengono consegnati i DPI previsti per l'attività assegnata.

Esistono regolamenti aziendali/procedure/istruzioni operative relative all'impiego e alle modalità di tenuta dei DPI.

E' attuata l'informazione/formazione e uno specifico addestramento circa l'uso corretto dei DPI.

E' previsto uno specifico addestramento per i DPI di terza categoria: protezione da rischi di morte, di lesione grave e di carattere permanente e protezione dell'udito.

Viene effettuata la manutenzione periodica dei DPI.

E' stata individuata la figura preposta alla verifica/controllo dei DPI.

[Mancata formazione dei lavoratori e RLS]

Ogni lavoratore ha ricevuto una formazione sufficiente ed adeguata in materia di salute e sicurezza, anche rispetto alle conoscenze linguistiche, con particolare riferimento a: concetti di rischio, danno, prevenzione, protezione, organizzazione della prevenzione aziendale, diritti e doveri dei vari soggetti aziendali, organi di vigilanza, controllo, assistenza.

Ogni lavoratore ha ricevuto una formazione sufficiente ed adeguata in materia di salute e sicurezza, anche rispetto alle conoscenze linguistiche, con particolare riferimento a: rischi riferiti alle mansioni e ai possibili danni e alle conseguenti misure e procedure di prevenzione e protezione caratteristici del settore o comparto di appartenenza dell'azienda.

Ogni lavoratore ha ricevuto una formazione adeguata in merito ai rischi specifici.

La durata, i contenuti minimi e le modalità della formazione rispecchiano gli accordi della Conferenza permanente per i rapporti tra lo Stato, le Regioni e le Province autonome di Trento e di Bolzano adottato.

La formazione e l'addestramento specifico sono stati fatti in occasione della costituzione del rapporto di lavoro o dell'inizio dell'utilizzazione qualora si tratti di somministrazione di lavoro.

La formazione e l'addestramento specifico sono stati fatti in occasione del trasferimento o cambiamento di mansioni.

La formazione e l'addestramento specifico sono stati fatti in occasione dell'introduzione di nuove attrezzature di lavoro o di nuove tecnologie, di nuove sostanze e preparati pericolosi.

L'addestramento è stato fatto da persona esperta e sul luogo di lavoro.

La formazione dei lavoratori e dei loro rappresentanti viene periodicamente ripetuta in relazione all'evoluzione dei rischi o all'insorgenza di nuovi rischi.

I dirigenti e i preposti hanno ricevuto un'adeguata e specifica formazione e un aggiornamento periodico in relazione ai propri compiti in materia di salute e sicurezza del lavoro.

Il contenuto della formazione è facilmente comprensibile per i lavoratori.
Per la formazione di lavoratori immigrati è stata fatta una verifica della comprensione della lingua utilizzata.

I lavoratori che utilizzano le attrezzature indicate dall'Accordo della Conferenza permanente Stato-Regioni del 22 febbraio 2012 (piattaforme mobili elevabili, gru a torre, gru mobile, carrelli elevatori semoventi con conducente a bordo, macchine movimento terra, ecc.) devono ottenere, secondo le modalità e le tempistiche indicate dall'Accordo stesso, l'abilitazione all'utilizzo di tali mezzi.

I lavoratori incaricati dell'attività di prevenzione incendi e lotta antincendio, di evacuazione dei luoghi di lavoro in caso di pericolo grave ed immediato, di salvataggio, di primo soccorso e, comunque, di gestione dell'emergenza hanno ricevuto un'adeguata e specifica formazione e un aggiornamento periodico.

[Mancata informazione dei lavoratori]

Ogni lavoratore ha ricevuto adeguata informazione sui rischi per la salute e sicurezza sul lavoro connessi all'attività della impresa in generale.

Ogni lavoratore ha ricevuto adeguata informazione sulle procedure che riguardano il primo soccorso, la lotta antincendio, l'evacuazione dei luoghi di lavoro.

Ogni lavoratore ha ricevuto adeguata informazione sui nominativi dei lavoratori incaricati del primo soccorso e prevenzione incendi.

Ogni lavoratore ha ricevuto adeguata informazione sui nominativi del responsabile e degli addetti del servizio di prevenzione e protezione, e del medico competente (se presente).

Ogni lavoratore ha ricevuto adeguata informazione sui rischi specifici cui è esposto in relazione all'attività svolta, le normative di sicurezza e le disposizioni aziendali in materia.

Ogni lavoratore ha ricevuto adeguata informazione sui pericoli connessi all'uso delle sostanze e dei preparati pericolosi sulla base delle schede dei dati di sicurezza previste dalla normativa vigente e dalle norme di buona tecnica.

Ogni lavoratore ha ricevuto adeguata informazione sulle misure e le attività di protezione e prevenzione adottate.

Il contenuto dell'informazione è facilmente comprensibile per i lavoratori.

Per l'informazione di lavoratori immigrati è stata fatta una verifica della comprensione della lingua utilizzata.

[Mancato addestramento dei lavoratori]

Ogni lavoratore esposto a rischi particolari o mansioni pericolose ha ricevuto un adeguato addestramento.

L'addestramento specifico è stato fatto in occasione della costituzione del rapporto di lavoro o dell'inizio dell'utilizzazione qualora si tratti di somministrazione di lavoro.

L'addestramento specifico viene effettuato anche in occasione del trasferimento o cambiamento di mansioni.

L'addestramento specifico viene effettuato in occasione dell'introduzione di nuove attrezzature di lavoro o di nuove tecnologie, di nuove sostanze e preparati pericolosi.

L'addestramento è stato fatto da persona esperta e sul luogo di lavoro.

[Movimentazione manuale dei carichi]

Nelle attività che comportano la movimentazione manuale di carichi pesanti o frequenti sono utilizzati mezzi ed attrezzature adeguate per la movimentazione dei carichi stessi.

I lavoratori sono stati istruiti sulla corretta movimentazione a:

- a) Afferrare il carico con due mani e sollevarlo gradualmente facendo in modo che lo sforzo sia supportato dai muscoli delle gambe, mantenendo il carico vicino al corpo, evitando possibilmente di spostare carichi situati a terra o sopra la testa.
- b) Mantenere la schiena e le braccia rigide.
- c) Evitare ampi movimenti di torsione o inclinazione del tronco.

In caso di lavori di movimentazione manuale della durata maggiore di un'ora è prevista una pausa in rapporto di 1/5 (7 minuti circa/ora).

Non sollevare da solo pesi superiori ai 25 kg per gli uomini e 20 kg per le donne, ma richiedere l'aiuto di un altro lavoratore.

	<p>[Punture, tagli, abrasioni, ferite] Nelle attività lavorative ove è prevista la necessità di movimentare materiali con superfici ruvide, taglienti o pungenti, gli addetti incaricati indossano guanti antitaglio e scarpe di sicurezza.</p> <p>[Scelta di DPI non adeguati] Ai fini della scelta dei DPI è stata effettuata l'analisi e la valutazione dei rischi che non possono essere evitati con altri mezzi. I DPI scelti hanno il marchio CE ed eventualmente il codice dell'Ente certificatore. I DPI scelti sono accompagnati dalla "nota informativa" del produttore. Dalla "nota informativa" e da altra documentazione tecnica i DPI scelti risultano specifici per il tipo di rischio individuato. Il livello di protezione dei DPI scelti è adeguato all'entità del rischio individuato. I DPI tengono conto delle esigenze ergonomiche e di salute del lavoratore.</p>
Dispositivi di protezione individuale forniti ai lavoratori	
<ul style="list-style-type: none"> ▪ Guanti antitaglio ▪ Guanti per rischio chimico e microbiologico ▪ Maschera a pieno facciale ▪ Stivali di sicurezza antiscivolo e impermeabili ▪ Stivali di sicurezza con puntale d'acciaio ▪ Tuta monouso 	

Laboratorio grafico-artistico	
Categoria	Scuola materna o dell'infanzia
Rischi individuati nella fase	
Affaticamento	Basso
Cadute in piano	Basso
Carenza di areazione naturale e/o forzata	Molto basso
Carenza di illuminazione naturale	Molto basso
Esposizione per contatto, ingestione o inalazione	Medio
Mancata consegna o impiego dei DPI	Medio
Mancata formazione dei lavoratori e RLS	Alto
Punture, tagli, abrasioni, ferite	Basso
Effetti e misure	
Effetti per la salute e la sicurezza	<p>- Rischio elettrico: è legato alla possibilità di elettrocuzione, durante l'utilizzo di particolari attrezzature elettriche, per contatto con cavi elettrici con rivestimento isolante non integro; il rischio di natura elettrica diventa più rilevante nei casi, non infrequenti, in cui l'impianto elettrico non prevede gli idonei dispositivi di protezione contro i contatti indiretti (interruttori differenziali) e contro i sovraccarichi (interruttore magnetotermico); in maniera meno frequente il rischio è legato alla disposizione non idonea dei cavi elettrici che può determinare un pericolo di tranciamento.</p> <p>- Utenze elettriche: il rischio è legato al numero di prese a disposizione che spesso non risultano sufficienti rispetto al numero di utenze che ad esse devono essere collegate e pertanto vengono sovraccaricate.</p> <p>- Illuminazione generale come fattore di sicurezza: il rischio è collegato al livello non idoneo dell'illuminazione di alcuni locali o passaggi per cui è possibile inciampare,</p>

	<p>scivolare o urtare contro elementi sporgenti o taglienti.</p> <ul style="list-style-type: none"> - Antincendio e gestione delle emergenze: importanti le procedure di gestione delle emergenze e dell'idoneità dei mezzi di estinzione e delle vie di esodo negli edifici scolastici per la peculiarità delle persone presenti. Il livello di rischio è essenzialmente legato alla mancanza di formazione ed informazione del personale docente, perché è direttamente responsabile degli alunni presenti e alle dotazioni antincendio specifiche del laboratorio o delle aree adiacenti, perché l'attività svolta potrebbe essere la causa dell'innescio di un incendio. - Immagazzinamento degli oggetti: il rischio è legato al non corretto ancoraggio delle scaffalature o al loro eccessivo caricamento che comporta la possibilità che si verifichi un ribaltamento degli scaffali stessi o che da questi cada il materiale che vi è stato disposto. Molto contenuto è, invece, il rischio associato alla tipologia di sostanze immagazzinate che, anche nel caso in cui fossero tossiche o infiammabili, non sono mai presenti in quantità tali da costituire un effettivo pericolo. - Illuminazione generale come fattore di igiene: le situazioni di discomfort sono generalmente legate al non corretto livello di illuminamento dei locali che può determinare un eccessivo affaticamento della vista. Più raramente i problemi sono legati alla presenza di elevati contrasti di luminanza nel campo visivo del docente dovuti alla mancanza nelle finestre di tende parasole. L'influenza di questo elemento di discomfort è attenuata dal fatto che la posizione del docente non è necessariamente fissa durante lo svolgimento delle esercitazioni. - Condizioni microclimatiche: le condizioni di discomfort sono nella maggior parte dei casi dovute all'assenza o ad un errato dimensionamento degli impianti di ventilazione e di condizionamento/riscaldamento, il che comporta spesso temperature nei locali troppo calde o troppo fredde, sbalzi sensibili da un ambiente all'altro e, anche se più raramente, scarso ricambio d'aria. - Arredi di servizio: le non conformità più frequentemente rilevate sono legate alla qualità e alla quantità di arredi in dotazione. Spesso questi non sono in quantità sufficiente alle reali esigenze e non sempre vengono rispettati i criteri di ergonomia, oltre al fatto che non sempre arredi e attrezzature risultano integri, soprattutto nelle scuole di periferia o dei piccoli centri.
<p>Misure preventive attuate</p>	<p>[Affaticamento] I processi lavorativi sono stati organizzati in modo che il loro svolgimento non trovi ostacoli e sia facilitato sia mediante una corretta strutturazione dei posti di lavoro, delle vie di transito, in modo che le condizioni fisiche (rumore, microclima, illuminazione), chimiche, biologiche e relazionali non influiscano negativamente sulla salute del lavoratore, e sia mediante una corretta definizione delle singole mansioni e dei compiti di lavoro, cercando di evitare carichi di lavoro eccessivi e mansioni troppo monotone e ripetitive.</p> <p>[Cadute in piano] Mantenimento dell'ordine negli spazi di lavoro (soprattutto pavimenti sgombri), corretta illuminazione dei luoghi di lavoro, pavimentazione regolarmente controllata sia dal punto di vista della pulizia (superfici ben pulite, non bagnate e non scivolose) che da quello dell'integrità.</p> <p>[Carenza di areazione naturale e/o forzata] Negli ambienti di lavoro viene assicurata un'adeguata ventilazione naturale e ove necessario sono stati adottati sistemi di condizionamento o ventilazione centralizzati o localizzati, in relazione al tipo di attività fisica. Gli impianti di condizionamento o ventilazione sono sottoposti a regolare manutenzione e pulizia periodica.</p> <p>[Carenza di illuminazione naturale] L'ambiente di lavoro in relazione alla tipologia di attività svolta presenta una disponibilità di luce naturale adeguata per salvaguardare la sicurezza, la salute e il benessere dei lavoratori.</p>

[Esposizione per contatto, ingestione o inalazione]

Durante l'esecuzione della fase lavorativa viene ridotta al minimo la durata e l'intensità dell'esposizione dei lavoratori e la quantità dell'agente chimico da impiegare.

Tutti i lavoratori addetti o comunque presenti sono stati adeguatamente informati, formati e addestrati: sulle modalità di impiego e di deposito delle sostanze o dei preparati pericolosi, sui rischi per la salute connessi con il loro utilizzo, sulle attività di prevenzione da porre in essere e sulle procedure da adottare in caso di emergenza, anche di pronto soccorso, sulla base delle informazioni della scheda di sicurezza fornita dal produttore.

È fatto assoluto divieto di fumare, mangiare o bere sul posto di lavoro.

È indispensabile indossare i dispositivi di protezione individuale (ad esempio: guanti, calzature, maschere per la protezione delle vie respiratorie, tute) da adottare in funzione degli specifici agenti chimici presenti.

Conservare, manipolare e trasportare gli agenti chimici pericolosi secondo le istruzioni ricevute dal datore di lavoro.

[Mancata consegna o impiego dei DPI]

In fase di assunzione, cambio mansione, vengono consegnati i DPI previsti per l'attività assegnata.

Esistono regolamenti aziendali/procedure/istruzioni operative relative all'impiego e alle modalità di tenuta dei DPI.

E' attuata l'informazione/formazione e uno specifico addestramento circa l'uso corretto dei DPI.

E' previsto uno specifico addestramento per i DPI di terza categoria: protezione da rischi di morte, di lesione grave e di carattere permanente e protezione dell'udito.

Viene effettuata la manutenzione periodica dei DPI.

E' stata individuata la figura preposta alla verifica/controllo dei DPI.

[Mancata formazione dei lavoratori e RLS]

Ogni lavoratore ha ricevuto una formazione sufficiente ed adeguata in materia di salute e sicurezza, anche rispetto alle conoscenze linguistiche, con particolare riferimento a: concetti di rischio, danno, prevenzione, protezione, organizzazione della prevenzione aziendale, diritti e doveri dei vari soggetti aziendali, organi di vigilanza, controllo, assistenza.

Ogni lavoratore ha ricevuto una formazione sufficiente ed adeguata in materia di salute e sicurezza, anche rispetto alle conoscenze linguistiche, con particolare riferimento a: rischi riferiti alle mansioni e ai possibili danni e alle conseguenti misure e procedure di prevenzione e protezione caratteristici del settore o comparto di appartenenza dell'azienda.

Ogni lavoratore ha ricevuto una formazione adeguata in merito ai rischi specifici.

La durata, i contenuti minimi e le modalità della formazione rispecchiano gli accordi della Conferenza permanente per i rapporti tra lo Stato, le Regioni e le Province autonome di Trento e di Bolzano adottato.

La formazione e l'addestramento specifico sono stati fatti in occasione della costituzione del rapporto di lavoro o dell'inizio dell'utilizzazione qualora si tratti di somministrazione di lavoro.

La formazione e l'addestramento specifico sono stati fatti in occasione del trasferimento o cambiamento di mansioni.

La formazione e l'addestramento specifico sono stati fatti in occasione dell'introduzione di nuove attrezzature di lavoro o di nuove tecnologie, di nuove sostanze e preparati pericolosi.

L'addestramento è stato fatto da persona esperta e sul luogo di lavoro.

La formazione dei lavoratori e dei loro rappresentanti viene periodicamente ripetuta in relazione all'evoluzione dei rischi o all'insorgenza di nuovi rischi.

I dirigenti e i preposti hanno ricevuto un'adeguata e specifica formazione e un aggiornamento periodico in relazione ai propri compiti in materia di salute e sicurezza del

	<p>lavoro.</p> <p>Il contenuto della formazione è facilmente comprensibile per i lavoratori.</p> <p>Per la formazione di lavoratori immigrati è stata fatta una verifica della comprensione della lingua utilizzata.</p> <p>I lavoratori che utilizzano le attrezzature indicate dall'Accordo della Conferenza permanente Stato-Regioni del 22 febbraio 2012 (piattaforme mobili elevabili, gru a torre, gru mobile, carrelli elevatori semoventi con conducente a bordo, macchine movimento terra, ecc.) devono ottenere, secondo le modalità e le tempistiche indicate dall'Accordo stesso, l'abilitazione all'utilizzo di tali mezzi.</p> <p>I lavoratori incaricati dell'attività di prevenzione incendi e lotta antincendio, di evacuazione dei luoghi di lavoro in caso di pericolo grave ed immediato, di salvataggio, di primo soccorso e, comunque, di gestione dell'emergenza hanno ricevuto un'adeguata e specifica formazione e un aggiornamento periodico.</p> <p>[Punture, tagli, abrasioni, ferite]</p> <p>Nelle attività lavorative ove è prevista la necessità di movimentare materiali con superfici ruvide, taglienti o pungenti, gli addetti incaricati indossano guanti antitaglio e scarpe di sicurezza.</p>
Dispositivi di protezione individuale forniti ai lavoratori	
<ul style="list-style-type: none"> ▪ Guanti antitaglio ▪ Guanti per rischio chimico e microbiologico ▪ Maschera a pieno facciale ▪ Tuta monouso 	

Attività ginnico-sportiva	
Categoria	Scuola materna o dell'infanzia
Rischi individuati nella fase	
Caduta a livello e scivolamento	Medio
Carenza di areazione naturale e/o forzata	Molto basso
Carenza di illuminazione naturale	Molto basso
Effetti e misure	
Effetti per la salute e la sicurezza	<p>- Rischio elettrico: è legato alla possibilità di elettrocuzione per contatto con cavi elettrici con rivestimento isolante non integro. Il rischio di natura elettrica diventa più rilevante nei casi, non infrequenti, in cui l'impianto elettrico non prevede gli idonei dispositivi di protezione contro i contatti indiretti (interruttori differenziali) e contro i sovraccarichi (interruttore magnetotermico); in maniera meno frequente il rischio è legato alla disposizione non idonea dei cavi elettrici che può determinare un pericolo di tranciamento.</p> <p>- Attrezzature utilizzate: è possibile, in relazione al fatto che potrebbe essere presente materiale ingombrante, che diventi significativo il rischio di urti, tagli e abrasioni; inoltre, lo svolgimento di attività ginniche con attrezzi particolari (quadro svedese, parallele, spalliere, ecc.) sottopone sia il docente incaricato che gli studenti al rischio di cadute dall'alto. E' da rilevare, inoltre, che non sempre le attrezzature a disposizione risultano idonee all'uso che se ne fa.</p> <p>- Elementi taglienti: spesso nelle palestre è stata rilevata la presenza di vetri non del tipo antisfondamento e non dotati di pellicola antischeggia, e di corpi illuminanti non protetti; ciò costituisce un rischio soprattutto in relazione al fatto che molti degli esercizi eseguiti durante l'attività ginnica comportano l'uso di palloni che potrebbero urtare e rompere sia le finestre che le eventuali plafoniere delle lampade.</p> <p>- Antincendio e gestione delle emergenze: importanti le procedure di gestione delle</p>

	<p>emergenze e dell'idoneità dei mezzi di estinzione e delle vie di esodo negli edifici scolastici per la peculiarità delle persone presenti. Il livello di rischio è essenzialmente legato al possibile affollamento dei locali in cui si svolgono le attività, per il quale potrebbero non risultare idonee le vie di fuga.</p> <p>- Illuminazione generale come fattore di sicurezza: il rischio è collegato al livello non idoneo dell'illuminazione dei locali o dei passaggi per cui è possibile inciampare, scivolare o urtare contro elementi ingombranti e sporgenti.</p> <p>- Condizioni microclimatiche: le condizioni di discomfort sono nella maggior parte dei casi dovute all'assenza o ad un errato dimensionamento degli impianti di ventilazione e di condizionamento/riscaldamento, il che comporta spesso temperature nei locali troppo calde o troppo fredde e sbalzi sensibili da un ambiente all'altro.</p> <p>- Illuminazione generale come fattore di igiene: le situazioni di discomfort sono generalmente legate al non corretto livello di illuminamento delle aule che può determinare un eccessivo affaticamento della vista. Più raramente i problemi sono legati a fenomeni di abbagliamento dovuti ad elevati contrasti di luminanza.</p>
<p>Misure preventive attuate</p>	<p>[Caduta a livello e scivolamento] Mantenimento dell'ordine negli spazi di lavoro (soprattutto pavimenti sgombri), corretta illuminazione dei luoghi di lavoro, pavimentazione regolarmente controllata sia dal punto di vista della pulizia (superfici ben pulite, non bagnate e non scivolose) che da quello dell'integrità. Per ridurre al minimo il rischio è buona norma usare scarpe opportune, come scarpe antiscivolo.</p> <p>[Carenza di areazione naturale e/o forzata] Negli ambienti di lavoro viene assicurata un'adeguata ventilazione naturale e ove necessario sono stati adottati sistemi di condizionamento o ventilazione centralizzati o localizzati, in relazione al tipo di attività fisica. Gli impianti di condizionamento o ventilazione sono sottoposti a regolare manutenzione e pulizia periodica.</p> <p>[Carenza di illuminazione naturale] L'ambiente di lavoro in relazione alla tipologia di attività svolta presenta una disponibilità di luce naturale adeguata per salvaguardare la sicurezza, la salute e il benessere dei lavoratori.</p>
Dispositivi di protezione individuale forniti ai lavoratori	
<ul style="list-style-type: none"> ▪ Scarpe di sicurezza con lamina antiforo 	

7. PIANO MIGLIORAMENTO SORVEGLIANZA SANITARIA

Rischio Esposizione per contatto, ingestione o inalazione	
Fase\Rischio	Attività del collaboratore scolastico
Mansioni	Collaboratore scolastico - bidello
Soggetti responsabili	Medico competente
Rischio Lombalgia	
Fase\Rischio	Attività del collaboratore scolastico
Mansioni	Collaboratore scolastico - bidello
Soggetti responsabili	Medico competente
Rischio Rischi lavoratrici madri	
Fase\Rischio	Attività di recupero e di sostegno
Mansioni	Insegnante di sostegno
Soggetti responsabili	Medico competente
Rischio Prolungata assunzione di postura incongrua	
Fase\Rischio	Attività didattica teorica
Mansioni	Maestra d'asilo e scuola materna
Soggetti responsabili	Medico competente
Rischio Rischi lavoratrici madri	
Fase\Rischio	Attività didattica teorica
Mansioni	Maestra d'asilo e scuola materna
Soggetti responsabili	Medico competente
Rischio Esposizione per contatto, ingestione o inalazione	
Fase\Rischio	Laboratorio grafico-artistico
Mansioni	Tecnico di laboratorio (scolastico)
Soggetti responsabili	Medico competente

8. PIANO MIGLIORAMENTO MANUTENZIONE

Macchinario Attrezzo strizza stracci

Misure da attuare per la manutenzione	La manutenzione viene effettuata secondo i programmi previsti dal costruttore e dalle norme di buona tecnica. L'effettuazione della manutenzione viene registrata su apposito registro.
Frequenza	Frequenza: Non specificata

Macchinario Bulino da intaglio

Misure da attuare per la manutenzione	La manutenzione viene effettuata secondo i programmi previsti dal costruttore e dalle norme di buona tecnica. L'effettuazione della manutenzione viene registrata su apposito registro.
Frequenza	Frequenza: Non specificata

Macchinario Bulino per argilla

Misure da attuare per la manutenzione	La manutenzione viene effettuata secondo i programmi previsti dal costruttore e dalle norme di buona tecnica. L'effettuazione della manutenzione viene registrata su apposito registro.
Frequenza	Frequenza: Non specificata

Macchinario Carrello con secchi e attrezzature per la pulizia

Misure da attuare per la manutenzione	La manutenzione viene effettuata secondo i programmi previsti dal costruttore e dalle norme di buona tecnica. L'effettuazione della manutenzione viene registrata su apposito registro.
Frequenza	Frequenza: Non specificata

Macchinario Cavalletto

Misure da attuare per la manutenzione	La manutenzione viene effettuata secondo i programmi previsti dal costruttore e dalle norme di buona tecnica. L'effettuazione della manutenzione viene registrata su apposito registro.
Frequenza	Frequenza: Non specificata

Macchinario Colori a cera

Misure da attuare per la manutenzione	La manutenzione viene effettuata secondo i programmi previsti dal costruttore e dalle norme di buona tecnica. L'effettuazione della manutenzione viene registrata su apposito registro.
Frequenza	Frequenza: Non specificata

Macchinario Colori ad acqua

Misure da attuare per la manutenzione	La manutenzione viene effettuata secondo i programmi previsti dal costruttore e dalle norme di buona tecnica. L'effettuazione della manutenzione viene registrata su apposito registro.
--	--

Frequenza	Frequenza: Non specificata
------------------	----------------------------

Macchinario Colori ad olio

Misure da attuare per la manutenzione	La manutenzione viene effettuata secondo i programmi previsti dal costruttore e dalle norme di buona tecnica. L'effettuazione della manutenzione viene registrata su apposito registro.
Frequenza	Frequenza: Non specificata

Macchinario Compensato

Misure da attuare per la manutenzione	La manutenzione viene effettuata secondo i programmi previsti dal costruttore e dalle norme di buona tecnica. L'effettuazione della manutenzione viene registrata su apposito registro.
Frequenza	Frequenza: Non specificata

Macchinario Foglio da disegno

Misure da attuare per la manutenzione	La manutenzione viene effettuata secondo i programmi previsti dal costruttore e dalle norme di buona tecnica. L'effettuazione della manutenzione viene registrata su apposito registro.
Frequenza	Frequenza: Non specificata

Macchinario Foglio vinilico

Misure da attuare per la manutenzione	La manutenzione viene effettuata secondo i programmi previsti dal costruttore e dalle norme di buona tecnica. L'effettuazione della manutenzione viene registrata su apposito registro.
Frequenza	Frequenza: Non specificata

Macchinario Fotocopiatrice

Misure da attuare per la manutenzione	La manutenzione viene effettuata secondo i programmi previsti dal costruttore e dalle norme di buona tecnica. L'effettuazione della manutenzione viene registrata su apposito registro.
Frequenza	Frequenza: Non specificata

Macchinario Fune

Misure da attuare per la manutenzione	La manutenzione viene effettuata secondo i programmi previsti dal costruttore e dalle norme di buona tecnica. L'effettuazione della manutenzione viene registrata su apposito registro.
Frequenza	Frequenza: Non specificata

Macchinario Lavagna luminosa

Misure da attuare per la manutenzione	La manutenzione viene effettuata secondo i programmi previsti dal costruttore e dalle norme di buona tecnica. L'effettuazione della manutenzione viene registrata su apposito registro.
Frequenza	Frequenza: Non specificata

Macchinario Matita	
Misure da attuare per la manutenzione	La manutenzione viene effettuata secondo i programmi previsti dal costruttore e dalle norme di buona tecnica. L'effettuazione della manutenzione viene registrata su apposito registro.
Frequenza	Frequenza: Non specificata

Macchinario Paletta raccogli sporco	
Misure da attuare per la manutenzione	La manutenzione viene effettuata secondo i programmi previsti dal costruttore e dalle norme di buona tecnica. L'effettuazione della manutenzione viene registrata su apposito registro.
Frequenza	Frequenza: Non specificata

Macchinario Pallone	
Misure da attuare per la manutenzione	La manutenzione viene effettuata secondo i programmi previsti dal costruttore e dalle norme di buona tecnica. L'effettuazione della manutenzione viene registrata su apposito registro.
Frequenza	Frequenza: Non specificata

Macchinario Pedana	
Misure da attuare per la manutenzione	La manutenzione viene effettuata secondo i programmi previsti dal costruttore e dalle norme di buona tecnica. L'effettuazione della manutenzione viene registrata su apposito registro.
Frequenza	Frequenza: Non specificata

Macchinario Riga	
Misure da attuare per la manutenzione	La manutenzione viene effettuata secondo i programmi previsti dal costruttore e dalle norme di buona tecnica. L'effettuazione della manutenzione viene registrata su apposito registro.
Frequenza	Frequenza: Non specificata

Macchinario Rullo	
Misure da attuare per la manutenzione	La manutenzione viene effettuata secondo i programmi previsti dal costruttore e dalle norme di buona tecnica. L'effettuazione della manutenzione viene registrata su apposito registro.
Frequenza	Frequenza: Non specificata

Macchinario Scopa	
Misure da attuare per la manutenzione	La manutenzione viene effettuata secondo i programmi previsti dal costruttore e dalle norme di buona tecnica. L'effettuazione della manutenzione viene registrata su apposito registro.
Frequenza	Frequenza: Non specificata

Macchinario Secchio	
Misure da attuare per la manutenzione	La manutenzione viene effettuata secondo i programmi previsti dal costruttore e dalle norme di buona tecnica. L'effettuazione della manutenzione viene registrata su apposito registro.
Frequenza	Frequenza: Non specificata

Macchinario Spalliera	
Misure da attuare per la manutenzione	La manutenzione viene effettuata secondo i programmi previsti dal costruttore e dalle norme di buona tecnica. L'effettuazione della manutenzione viene registrata su apposito registro.
Frequenza	Frequenza: Non specificata

Macchinario Spalliera svedese	
Misure da attuare per la manutenzione	La manutenzione viene effettuata secondo i programmi previsti dal costruttore e dalle norme di buona tecnica. L'effettuazione della manutenzione viene registrata su apposito registro.
Frequenza	Frequenza: Non specificata

Macchinario Squadra	
Misure da attuare per la manutenzione	La manutenzione viene effettuata secondo i programmi previsti dal costruttore e dalle norme di buona tecnica. L'effettuazione della manutenzione viene registrata su apposito registro.
Frequenza	Frequenza: Non specificata

Macchinario Stampante	
Misure da attuare per la manutenzione	La manutenzione viene effettuata secondo i programmi previsti dal costruttore e dalle norme di buona tecnica. L'effettuazione della manutenzione viene registrata su apposito registro.
Frequenza	Frequenza: Non specificata

Macchinario Straccio	
Misure da attuare per la manutenzione	La manutenzione viene effettuata secondo i programmi previsti dal costruttore e dalle norme di buona tecnica. L'effettuazione della manutenzione viene registrata su apposito registro.
Frequenza	Frequenza: Non specificata

Macchinario Tela	
Misure da attuare per la manutenzione	La manutenzione viene effettuata secondo i programmi previsti dal costruttore e dalle norme di buona tecnica. L'effettuazione della manutenzione viene registrata su apposito registro.
Frequenza	Frequenza: Non specificata

Macchinario Vaschetta per inchiostro	
---	--

Misure da attuare per la manutenzione	La manutenzione viene effettuata secondo i programmi previsti dal costruttore e dalle norme di buona tecnica. L'effettuazione della manutenzione viene registrata su apposito registro.
Frequenza	Frequenza: Non specificata

Macchinario Videoterminale

Misure da attuare per la manutenzione	La manutenzione viene effettuata secondo i programmi previsti dal costruttore e dalle norme di buona tecnica. L'effettuazione della manutenzione viene registrata su apposito registro.
Frequenza	Frequenza: Non specificata

Macchinario Forno a microonde

Misure da attuare per la manutenzione	La manutenzione viene effettuata secondo i programmi previsti dal costruttore e dalle norme di buona tecnica. L'effettuazione della manutenzione viene registrata su apposito registro.
Frequenza	Frequenza: Non specificata

9. ALLEGATO I - SCHEDE ATTREZZATURE

Fotocopiatrice	
Categoria	Attrezzature
Descrizione	La fotocopiatrice o fotocopiatore è una macchina in grado di effettuare copie di documenti cartacei per mezzo di tecniche ottiche/fotografiche. Le copie ottenute sono dette "fotocopie".
Caratteristiche e modalità d'uso	Per l'uso in sicurezza di macchine e attrezzature si fa riferimento a: - manuali di uso e manutenzione; - schede delle attività lavorative allegata al presente piano.
Conformità alle norme	Le attrezzature di lavoro utilizzate: - rispettano le prescrizioni del D.Lgs. 17/2010 per le macchine in possesso della marcatura CE; - rispettano le prescrizioni dell'Allegato V al D.Lgs. 81/2008 quelle acquistate prima del 21/09/96. Tutti i dispositivi di sicurezza e di protezione sono perfettamente funzionanti.
Rischi individuati	
Contatto con sostanze chimiche	Medio
Dermatiti, irritazioni cutanee, reazioni allergiche	Medio
Folgorazione per uso di attrezzature portatili	Alto
Misure preventive e protettive attuate	
<p>[Contatto con sostanze chimiche]</p> <p>Durante l'esecuzione della fase lavorativa viene ridotta al minimo la durata e l'intensità dell'esposizione dei lavoratori e la quantità dell'agente chimico da impiegare.</p> <p>Tutti i lavoratori addetti o comunque presenti sono stati adeguatamente informati, formati e addestrati sulle modalità di impiego e di deposito delle sostanze o dei preparati pericolosi, sui rischi per la salute connessi con il loro utilizzo, sulle attività di prevenzione da porre in essere e sulle procedure da adottare in caso di emergenza, anche di pronto soccorso, sulla base delle informazioni della scheda di sicurezza fornita dal produttore.</p> <p>È fatto assoluto divieto di fumare, mangiare o bere sul posto di lavoro.</p> <p>È indispensabile indossare i dispositivi di protezione individuale (ad esempio: guanti, calzature, maschere per la protezione delle vie respiratorie, tute) da adottare in funzione degli specifici agenti chimici presenti.</p> <p>Conservare, manipolare e trasportare gli agenti chimici pericolosi secondo le istruzioni ricevute dal datore di lavoro.</p>	
<p>[Dermatiti, irritazioni cutanee, reazioni allergiche]</p> <p>Durante l'esecuzione della fase lavorativa viene ridotta al minimo la durata e l'intensità dell'esposizione dei lavoratori e la quantità dell'agente chimico da impiegare.</p> <p>Tutti i lavoratori addetti o comunque presenti sono stati adeguatamente informati, formati e, se necessario, addestrati sulle modalità di impiego e di deposito delle sostanze o dei preparati pericolosi, sui rischi per la salute connessi con il loro utilizzo, sulle attività di prevenzione da porre in essere e sulle procedure da adottare in caso di emergenza, anche di pronto soccorso, sulla base delle informazioni della scheda di sicurezza fornita dal produttore.</p> <p>È fatto assoluto divieto di fumare, mangiare o bere sul posto di lavoro.</p> <p>È indispensabile indossare i dispositivi di protezione individuale (ad esempio: guanti, calzature, maschere per la protezione delle vie respiratorie, tute) da adottare in funzione degli specifici agenti chimici presenti.</p> <p>Conservare, manipolare e trasportare gli agenti chimici pericolosi secondo le istruzioni ricevute dal datore di lavoro.</p>	

<p>[Folgorazione per uso di attrezzature portatili]</p> <p>Gli equipaggiamenti elettrici dell'attrezzatura sono tali da garantire:</p> <p>a) la protezione contro i contatti da contatti diretti con parti attive in tensione con involucri che assicurino un adeguato grado di protezione;</p> <p>b) la protezione da contatti indiretti con l'impiego di attrezzature elettriche a doppio isolamento;</p> <p>c) la protezione contro sovraccarichi e cortocircuiti con interruttori automatici magnetotermici o equivalenti.</p> <p>Agli operatori è fatto esplicito divieto di effettuare interventi di manutenzione e regolazione su apparecchiature in tensione.</p> <p>Il mantenimento dei requisiti minimi di sicurezza elettrica viene assicurato utilizzando l'attrezzatura secondo le istruzioni d'uso e la manutenzione programmata degli elementi suscettibili di deterioramento secondo le indicazioni del fabbricante e dell'installatore.</p>
Istruzioni per gli operatori
<p>[Precauzioni per gli addetti]</p> <ul style="list-style-type: none"> • Leggere attentamente le istruzioni d'uso prima di mettere in funzione l'attrezzatura. Attenersi rigorosamente a quanto indicato. • Interpellare personale esperto per chiarire eventuali dubbi. • Verificare lo stato della macchina, prestare attenzione alle parti elettriche (cavo di alimentazione e relativa spina, interruttore). • Verificare la presenza e il corretto funzionamento dei dispositivi di protezione in dotazione. • Equipaggiare la macchina con gli accessori necessari per il lavoro secondo le indicazioni riportate nel libretto. • Provare la macchina, controllandone il corretto funzionamento. • E' vietato al personale non autorizzato eseguire manutenzioni o regolazioni. • Nel caso si verificano anomalie o malfunzionamenti interrompere l'utilizzo dell'attrezzatura. • Interrompere l'alimentazione elettrica prima di eseguire qualsiasi intervento di regolazione, manutenzione o pulizia dopo l'uso. • Utilizzare i DPI specifici per la protezione dai rischi residui.

Stampante	
Categoria	Attrezzature
Descrizione	La stampante è un apparecchio capace di trasferire su carta i dati forniti da un computer, siano essi dati in formato testuale o sotto forma di immagini digitali. Può essere utilizzata per avere una prima bozza della stampa e per impostare le eventuali correzioni dei pezzi che comporranno la pagina.
Caratteristiche e modalità d'uso	Per l'uso in sicurezza di macchine e attrezzature si fa riferimento a: - manuali di uso e manutenzione; - schede delle attività lavorative allegate al presente piano.
Conformità alle norme	Le attrezzature di lavoro utilizzate: - rispettano le prescrizioni del D.Lgs. 17/2010 per le macchine in possesso della marcatura CE; - rispettano le prescrizioni dell'Allegato V al D.Lgs. 81/2008 quelle acquistate prima del 21/09/96. Tutti i dispositivi di sicurezza e di protezione sono perfettamente funzionanti.
Rischi individuati	
Folgorazione per uso di attrezzature portatili	Alto

Misure preventive e protettive attuate
<p>[Folgorazione per uso di attrezzature portatili]</p> <p>Gli equipaggiamenti elettrici dell'attrezzatura sono tali da garantire:</p> <p>a) la protezione contro i contatti da contatti diretti con parti attive in tensione con involucri che assicurino un adeguato grado di protezione;</p> <p>b) la protezione da contatti indiretti con l'impiego di attrezzature elettriche a doppio isolamento;</p> <p>c) la protezione contro sovraccarichi e cortocircuiti con interruttori automatici magnetotermici o equivalenti.</p> <p>Agli operatori è fatto esplicito divieto di effettuare interventi di manutenzione e regolazione su apparecchiature in tensione.</p> <p>Il mantenimento dei requisiti minimi di sicurezza elettrica viene assicurato utilizzando l'attrezzatura secondo le istruzioni d'uso e la manutenzione programmata degli elementi suscettibili di deterioramento secondo le indicazioni del fabbricante e dell'installatore.</p>
Istruzioni per gli operatori
<p>[Precauzioni per gli addetti]</p> <ul style="list-style-type: none"> • L'attrezzatura deve possedere, in relazione alle necessità della sicurezza del lavoro, i necessari requisiti di resistenza e di idoneità ed essere mantenuta in buono stato di conservazione e di efficienza. • Verificare che l'attrezzatura sia corredata da un libretto d'uso e manutenzione. • Accertarsi che l'attrezzatura sia marcata "CE". • Verificare l'integrità delle protezioni e del cavo di alimentazione. • Non manomettere le protezioni. • Verificare l'integrità del cavo e della spina di alimentazione. • Staccare il collegamento elettrico dell'utensile a fine utilizzo. • Segnalare al diretto superiore ogni e qualsiasi anomalia. • Verificare l'uso costante dei DPI durante i lavori.

Videoterminale	
Categoria	Attrezzature
Descrizione	Unità di un elaboratore elettronico per visualizzare i dati di uscita, in molti casi sinonimo di "monitor".
Caratteristiche e modalità d'uso	Per l'uso in sicurezza di macchine e attrezzature si fa riferimento a: - manuali di uso e manutenzione; - schede delle attività lavorative allegate al presente piano.
Conformità alle norme	Le attrezzature di lavoro utilizzate: - rispettano le prescrizioni del D.Lgs. 17/2010 per le macchine in possesso della marcatura CE; - rispettano le prescrizioni dell'Allegato V al D.Lgs. 81/2008 quelle acquistate prima del 21/09/96. Tutti i dispositivi di sicurezza e di protezione sono perfettamente funzionanti.
Rischi individuati	
Folgorazione per uso di attrezzature portatili	Alto
Misure preventive e protettive attuate	
<p>[Folgorazione per uso di attrezzature portatili]</p> <p>Gli equipaggiamenti elettrici dell'attrezzatura sono tali da garantire:</p>	

- a) la protezione contro i contatti da contatti diretti con parti attive in tensione con involucri che assicurino un adeguato grado di protezione;
- b) la protezione da contatti indiretti con l'impiego di attrezzature elettriche a doppio isolamento;
- c) la protezione contro sovraccarichi e cortocircuiti con interruttori automatici magnetotermici o equivalenti.

Agli operatori è fatto esplicito divieto di effettuare interventi di manutenzione e regolazione su apparecchiature in tensione.

Il mantenimento dei requisiti minimi di sicurezza elettrica viene assicurato utilizzando l'attrezzatura secondo le istruzioni d'uso e la manutenzione programmata degli elementi suscettibili di deterioramento secondo le indicazioni del fabbricante e dell'installatore.

Istruzioni per gli operatori

ATTREZZATURE DI LAVORO

[Schermo]

I caratteri sullo schermo devono avere una buona definizione e una forma chiara, una grandezza sufficiente e vi deve essere uno spazio adeguato tra i caratteri e le linee; l'immagine sullo schermo deve essere stabile; la luminosità ed il contrasto tra i caratteri devono poter essere facilmente regolabili da parte dell'utilizzatore del VDT; lo schermo deve essere orientabile ed inclinabile liberamente. Il videoterminale deve avere dimensioni ed essere posizionato sul tavolo di lavoro in modo tale che il margine superiore dell'apparecchio non si trovi ad un livello più elevato dell'occhio dell'utilizzatore, al fine di non causare indebiti movimenti di estensione del collo.

[Tastiera]

La tastiera deve essere tale da favorire una posizione delle mani e delle braccia che non affatichi l'operatore. A tal fine la tastiera deve essere indipendente dagli altri componenti, essere inclinabile rispetto al piano di lavoro, consentire posizioni intermedie, possedere un bordo anteriore sottile al fine di permettere un corretto appoggio del polso sul tavolo, possedere una superficie opaca al fine di evitare possibili riflessi, fastidiosi per l'operatore.

[Piano e sedile di lavoro]

Il piano di lavoro deve avere una superficie poco riflettente, essere di dimensioni sufficienti e permettere una disposizione flessibile dello schermo, della tastiera, dei documenti e del materiale accessorio.

Il sedile di lavoro deve essere stabile, a cinque razze, permettere all'utilizzatore una certa libertà di movimento ed una posizione comoda; il sedile deve poter essere regolabile in altezza e deve possedere uno schienale regolabile in altezza e facilmente inclinabile.

Un poggia piedi potrà essere messo a disposizione di coloro che lo desiderino. L'impiego del poggia piedi risulta necessario allo scopo di alleggerire la compressione del bordo della sedia sulla superficie posteriore delle cosce, quando l'operatore è di statura inferiore alla media e utilizza una sedia non regolabile in altezza.

[Filtri]

Per quanto concerne l'utilizzo di filtri, non sembra esistere ancora un filtro, o un trattamento delle superfici, in grado di eliminare le riflessioni senza contemporaneamente influire in modo negativo sul contrasto e sulla definizione dei caratteri. Per quanto riguarda i problemi ottici, infatti, è spesso sufficiente cambiare la posizione del videoterminale o modificare il sistema di illuminazione ambientale senza ricorrere all'utilizzo del filtro, caratterizzato, inoltre, dall'estrema sensibilità alla polvere, alle abrasioni ed alle impronte digitali.

AMBIENTE DI LAVORO

ILLUMINAZIONE

La luce naturale dovrebbe costituire parte integrante dell'illuminazione ambientale; la vicinanza di finestre, però, potrebbe comportare fenomeni di abbagliamento, se l'operatore è rivolto verso le stesse, oppure la presenza di riflessi sullo schermo, se l'operatore volta le spalle alla finestra. A distanza maggiore di 3-4 metri la luce naturale diventa insufficiente ai fini di una buona visione del videoterminale. Pertanto, un illuminamento artificiale diurno potrebbe risultare necessario, anche in uffici dotati di buona finestratura.

I valori raccomandati di illuminamento per gli uffici sono compresi tra 200 e 500 lux, con le seguenti ulteriori

specifiche (UNI 10380):

- illuminamento prossimo a 200 lux in postazioni con uso esclusivo di VDT;
- illuminamento prossimo a 350 lux per la battitura di testi con macchina da scrivere.

Nel caso in cui siano necessari livelli di illuminamento maggiori (fino ad un massimo di 1000 lux) per applicazioni particolari (lettura di documenti, controlli su circuiti stampati, disegno, ecc.) occorre installare lampade da tavolo orientabili.

L'eccessivo illuminamento delle superfici orizzontali può provocare, anche in tempi brevi, una riduzione dello stato di benessere e di rendimento; divengono, inoltre, più evidenti i fenomeni di riflessione con conseguente perdita di definizione di immagine (tipico è il caso di abbagliamento da foglio bianco).

[Sorgenti artificiali]

Le sorgenti artificiali maggiormente impiegate negli uffici sono le lampade fluorescenti. Quelle ottimali per il lavoro al VDT sono quelle cosiddette "bianche a tonalità calda" che emanano una luce tendente al giallo. Per minimizzare i riflessi devono essere montate a soffitto, con paraluce a lamelle anti-abbagliamento, in file parallele alla direzione dello sguardo dell'operatore, ma non sopra la testa dello stesso.

[Sorgenti naturali]

Tutte le superfici vetrate che danno all'esterno devono essere schermabili mediante tende o altro tipo di copertura. La soluzione più efficace è, comunque, costituita dalle cosiddette "veneziane". È assolutamente da evitare la collocazione delle postazioni di lavoro sotto i lucernari; se non è possibile altra soluzione i lucernari devono essere dotati di tende fortemente schermanti. La posizione delle postazioni rispetto alle finestre è idealmente quella nella quale le finestre sono parallele alla direzione dello sguardo. Sono da evitare finestre di fronte all'operatore, a meno che non siano

perfettamente schermabili, in quanto la luminanza naturale risulta preponderante rispetto a quella del VDT. Ugualmente sconsigliabile è la finestra alle spalle dell'operatore, in quanto provoca riflessi sullo schermo che riducono o annullano il contrasto.

MICROCLIMA

Il microclima sul posto di lavoro al VDT è in funzione di una serie di parametri fisici (temperatura, umidità relativa, velocità dell'aria) più correlati alle caratteristiche costruttive dell'ambiente che alla potenza termica dissipata dal VDT stesso; un microclima incongruo è spesso indicato dagli operatori addetti al VDT quale principale fonte di disagio. La temperatura nei locali di lavoro deve essere adeguata all'organismo umano durante il tempo di lavoro, tenuto conto dei metodi di lavoro e degli sforzi fisici imposti ai lavoratori. Definito il benessere termico come "uno stato mentale che esprime soddisfazione per l'ambiente" esso può essere valutato confrontando i dati dei fattori ambientali con indici di riferimento fissati dalla norma ISO 7730 (indici di comfort termico PMV e PPD). Il legislatore ammette, comunque, una percentuale di insoddisfatti delle condizioni termo-igrometriche inferiore al 10% (PPD < 10%, con valori di PMV compresi tra -0,5 e +0,5). Di seguito alcuni valori di riferimento:

- umidità relativa dell'aria: 40-70%;
- portata d'aria fresca: almeno 25 m³/ora per persona;
- temperatura dell'aria: 20-22 °C d'inverno, 23-26 °C d'estate;
- velocità dell'aria: non inferiore a 0,05 m/s; non superiore a 0,15 m/s in inverno, non superiore a 0,25 m/s d'estate.

Lavagna luminosa	
Categoria	Attrezzature
Descrizione	Strumento che proietta su pareti rappresentazioni grafiche rappresentate su lucidi.
Caratteristiche e modalità d'uso	Per l'uso in sicurezza di macchine e attrezzature si fa riferimento a: - manuali di uso e manutenzione; - schede delle attività lavorative allegare al presente piano.
Conformità alle norme	Le attrezzature di lavoro utilizzate:

	<p>- rispettano le prescrizioni del D.Lgs. 17/2010 per le macchine in possesso della marcatura CE;</p> <p>- rispettano le prescrizioni dell'Allegato V al D.Lgs. 81/2008 quelle acquistate prima del 21/09/96.</p> <p>Tutti i dispositivi di sicurezza e di protezione sono perfettamente funzionanti.</p>
Rischi individuati	
Folgorazione per uso di attrezzature portatili	Alto
Misure preventive e protettive attuate	
<p>[Folgorazione per uso di attrezzature portatili]</p> <p>Gli equipaggiamenti elettrici dell'attrezzatura sono tali da garantire:</p> <p>a) la protezione contro i contatti da contatti diretti con parti attive in tensione con involucri che assicurino un adeguato grado di protezione;</p> <p>b) la protezione da contatti indiretti con l'impiego di attrezzature elettriche a doppio isolamento;</p> <p>c) la protezione contro sovraccarichi e cortocircuiti con interruttori automatici magnetotermici o equivalenti.</p> <p>Agli operatori è fatto esplicito divieto di effettuare interventi di manutenzione e regolazione su apparecchiature in tensione.</p> <p>Il mantenimento dei requisiti minimi di sicurezza elettrica viene assicurato utilizzando l'attrezzatura secondo le istruzioni d'uso e la manutenzione programmata degli elementi suscettibili di deterioramento secondo le indicazioni del fabbricante e dell'installatore.</p>	
Istruzioni per gli operatori	
<p>[Precauzioni per gli addetti]</p> <ul style="list-style-type: none"> • Prima di utilizzare l'attrezzatura leggere attentamente il Libretto d'Uso e Manutenzione attenendosi scrupolosamente alle indicazioni contenute. • L'uso improprio è da evitare assolutamente, in quanto probabile causa di infortunio per l'utilizzatore e chi gli sta intorno. • Adottare le seguenti verifiche preliminari e periodiche: <ol style="list-style-type: none"> a. controllare il buon funzionamento; b. non modificare alcuna parte dell'attrezzatura e/o di sue parti, anche quando sembra che ciò migliori le condizioni di lavoro; c. prima di utilizzarla controllare che il proprio lavoro non possa essere fonte di problemi o danni per altri; d. rispettare scrupolosamente le periodicità di manutenzione eventualmente prescritte (da Norme specifiche o dal Libretto d'Uso e Manutenzione). 	

Attrezzo strizza stracci	
Categoria	Attrezzature
Descrizione	Strizzatore per stracci.
Caratteristiche e modalità d'uso	<p>Per l'uso in sicurezza di macchine e attrezzature si fa riferimento a:</p> <ul style="list-style-type: none"> - manuali di uso e manutenzione; - schede delle attività lavorative allegate al presente piano.
Conformità alle norme	<p>Le attrezzature di lavoro utilizzate:</p> <ul style="list-style-type: none"> - rispettano le prescrizioni del D.Lgs. 17/2010 per le macchine in possesso della marcatura CE; - rispettano le prescrizioni dell'Allegato V al D.Lgs. 81/2008 quelle acquistate prima del 21/09/96.

Tutti i dispositivi di sicurezza e di protezione sono perfettamente funzionanti.	
Rischi individuati	
Movimentazione manuale dei carichi	Medio
Punture, tagli, abrasioni, ferite	Basso
Misure preventive e protettive attuate	
<p>[Movimentazione manuale dei carichi]</p> <p>Nelle attività che comportano la movimentazione manuale di carichi pesanti o frequenti sono utilizzati mezzi ed attrezzature adeguate per la movimentazione dei carichi stessi.</p> <p>I lavoratori sono stati istruiti sulla corretta movimentazione a:</p> <p>a) Afferrare il carico con due mani e sollevarlo gradualmente facendo in modo che lo sforzo sia supportato dai muscoli delle gambe, mantenendo il carico vicino al corpo, evitando possibilmente di spostare carichi situati a terra o sopra la testa.</p> <p>b) Mantenere la schiena e le braccia rigide.</p> <p>c) Evitare ampi movimenti di torsione o inclinazione del tronco.</p> <p>In caso di lavori di movimentazione manuale della durata maggiore di un'ora è prevista una pausa in rapporto di 1/5 (7 minuti circa/ora).</p> <p>Non sollevare da solo pesi superiori ai 25 kg per gli uomini e 20 kg per le donne, ma richiedere l'aiuto di un altro lavoratore.</p>	
<p>[Punture, tagli, abrasioni, ferite]</p> <p>Nelle attività lavorative ove è prevista la necessità di movimentare materiali con superfici ruvide, taglienti o pungenti, gli addetti incaricati indossano guanti antitaglio e scarpe di sicurezza.</p> <p>Durante l'uso delle attrezzature con parti o organi taglienti o capaci di procurare lesioni all'operatore viene evitato il contatto del corpo con carter o protetto contro i contatti accidentali. Ai lavoratori deve essere esplicitamente vietato rimuovere le protezioni per le operazioni di regolazione o manutenzione degli organi con l'attrezzatura in moto.</p>	
Istruzioni per gli operatori	
<p>[Precauzioni per gli addetti]</p> <ul style="list-style-type: none"> • Leggere attentamente le istruzioni d'uso prima di mettere in funzione l'attrezzatura. Attenersi rigorosamente a quanto indicato. • Interpellare personale esperto per chiarire eventuali dubbi. Equipaggiare l'attrezzatura con gli accessori necessari per il lavoro secondo le indicazioni riportate nel libretto. • Provare l'attrezzatura, controllandone il corretto funzionamento. • E' vietato al personale non autorizzato eseguire manutenzioni o regolazioni. • Nel caso si verificano anomalie o malfunzionamenti interrompere l'utilizzo dell'attrezzatura. 	
Dispositivi di protezione individuale forniti ai lavoratori	
<ul style="list-style-type: none"> ▪ Guanti antitaglio ▪ Stivali di sicurezza con puntale d'acciaio 	

Carrello con secchi e attrezzature per la pulizia

Categoria	Attrezzature
Descrizione	Attrezzatura utilizzata per movimentare i secchi e le attrezzature nei lavori di pulizia.
Caratteristiche e modalità d'uso	Per l'uso in sicurezza di macchine e attrezzature si fa riferimento a: - manuali di uso e manutenzione;

	- schede delle attività lavorative allegate al presente piano.
Conformità alle norme	Le attrezzature di lavoro utilizzate: - rispettano le prescrizioni del D.Lgs. 17/2010 per le macchine in possesso della marcatura CE; - rispettano le prescrizioni dell'Allegato V al D.Lgs. 81/2008 quelle acquistate prima del 21/09/96. Tutti i dispositivi di sicurezza e di protezione sono perfettamente funzionanti.
Rischi individuati	
Caduta a livello e scivolamento	Medio
Movimentazione manuale dei carichi	Medio
Misure preventive e protettive attuate	
<p>[Caduta a livello e scivolamento] Mantenimento dell'ordine negli spazi di lavoro (soprattutto pavimenti sgombri), corretta illuminazione dei luoghi di lavoro, pavimentazione regolarmente controllata sia dal punto di vista della pulizia (superfici ben pulite, non bagnate e non scivolose) che da quello dell'integrità. Per ridurre al minimo il rischio è buona norma usare scarpe opportune, come scarpe antiscivolo.</p> <p>[Movimentazione manuale dei carichi] Nelle attività che comportano la movimentazione manuale di carichi pesanti o frequenti sono utilizzati mezzi ed attrezzature adeguate per la movimentazione dei carichi stessi. I lavoratori sono stati istruiti sulla corretta movimentazione a: a) Afferrare il carico con due mani e sollevarlo gradualmente facendo in modo che lo sforzo sia supportato dai muscoli delle gambe, mantenendo il carico vicino al corpo, evitando possibilmente di spostare carichi situati a terra o sopra la testa. b) Mantenere la schiena e le braccia rigide. c) Evitare ampi movimenti di torsione o inclinazione del tronco. In caso di lavori di movimentazione manuale della durata maggiore di un'ora è prevista una pausa in rapporto di 1/5 (7 minuti circa/ora). Non sollevare da solo pesi superiori ai 25 kg per gli uomini e 20 kg per le donne, ma richiedere l'aiuto di un altro lavoratore.</p>	
Istruzioni per gli operatori	
<p>[Precauzioni per gli addetti]</p> <ul style="list-style-type: none"> • L'attrezzatura deve possedere, in relazione alle necessità della sicurezza del lavoro, i necessari requisiti di resistenza e di idoneità ed essere mantenuta in buono stato di conservazione e di efficienza. • Le vie di transito devono essere libere da ostacoli e materiali. 	

Paletta raccogli sporco	
Categoria	Attrezzature
Descrizione	Attrezzatura utilizzata come prodotto per la pulizia, per la raccolta dei materiali e dello sporco.
Caratteristiche e modalità d'uso	Per l'uso in sicurezza di macchine e attrezzature si fa riferimento a: - manuali di uso e manutenzione; - schede delle attività lavorative allegate al presente piano.
Conformità alle norme	Le attrezzature di lavoro utilizzate: - rispettano le prescrizioni del D.Lgs. 17/2010 per le macchine in possesso della marcatura

	CE; - rispettano le prescrizioni dell'Allegato V al D.Lgs. 81/2008 quelle acquistate prima del 21/09/96. Tutti i dispositivi di sicurezza e di protezione sono perfettamente funzionanti.
Rischi individuati	
Caduta a livello e scivolamento	Medio
Misure preventive e protettive attuate	
[Caduta a livello e scivolamento] Mantenimento dell'ordine negli spazi di lavoro (soprattutto pavimenti sgombri), corretta illuminazione dei luoghi di lavoro, pavimentazione regolarmente controllata sia dal punto di vista della pulizia (superfici ben pulite, non bagnate e non scivolose) che da quello dell'integrità. Per ridurre al minimo il rischio è buona norma usare scarpe opportune, come scarpe antiscivolo.	
Istruzioni per gli operatori	
[Precauzioni per gli addetti] <ul style="list-style-type: none"> • Prima di utilizzare l'attrezzatura leggere attentamente il Libretto d'Uso e Manutenzione attenendosi scrupolosamente alle indicazioni contenute. • L'uso improprio è da evitare assolutamente in quanto probabile causa di infortunio per l'utilizzatore e chi gli sta intorno. • Rispettare scrupolosamente le periodicità di manutenzione eventualmente prescritte (da Norme specifiche o dal Libretto d'Uso e Manutenzione). • Mantenere ordinata e pulita la propria postazione di lavoro: il disordine può essere causa o concausa di infortunio (si può inciampare, cadere, ecc.). 	

Scopa	
Categoria	Attrezzature
Descrizione	Arnese per spazzare i pavimenti, fatto di fusti e rami di erica, di saggina e altre piante, oppure di un manico cilindrico di legno o di altro materiale adatto, all'estremità del quale sono fissate setole, crini.
Caratteristiche e modalità d'uso	Per l'uso in sicurezza di macchine e attrezzature si fa riferimento a: - manuali di uso e manutenzione; - schede delle attività lavorative allegate al presente piano.
Conformità alle norme	Le attrezzature di lavoro utilizzate: - rispettano le prescrizioni del D.Lgs. 17/2010 per le macchine in possesso della marcatura CE; - rispettano le prescrizioni dell'Allegato V al D.Lgs. 81/2008 quelle acquistate prima del 21/09/96. Tutti i dispositivi di sicurezza e di protezione sono perfettamente funzionanti.
Rischi individuati	
Caduta a livello e scivolamento	Medio
Misure preventive e protettive attuate	
[Caduta a livello e scivolamento] Mantenimento dell'ordine negli spazi di lavoro (soprattutto pavimenti sgombri), corretta illuminazione dei luoghi di lavoro, pavimentazione regolarmente controllata sia dal punto di vista della pulizia (superfici ben pulite, non bagnate e non scivolose) che da quello dell'integrità. Per ridurre al minimo il rischio è buona norma usare scarpe	

opportune, come scarpe antiscivolo.

Secchio	
Categoria	Attrezzature
Descrizione	Recipiente di forma troncoconica (con bocca in genere più larga della base), di metallo (per lo più ferro zincato), legno, plastica o altro materiale, con un manico semicircolare fissato diametralmente agli orli, destinato a contenere liquidi o anche ad altri usi.
Caratteristiche e modalità d'uso	Per l'uso in sicurezza di macchine e attrezzature si fa riferimento a: - manuali di uso e manutenzione; - schede delle attività lavorative allegate al presente piano.
Conformità alle norme	Le attrezzature di lavoro utilizzate: - rispettano le prescrizioni del D.Lgs. 17/2010 per le macchine in possesso della marcatura CE; - rispettano le prescrizioni dell'Allegato V al D.Lgs. 81/2008 quelle acquistate prima del 21/09/96. Tutti i dispositivi di sicurezza e di protezione sono perfettamente funzionanti.
Rischi individuati	
Caduta a livello e scivolamento	Medio
Movimentazione manuale dei carichi	Medio
Punture, tagli, abrasioni, ferite	Basso
Misure preventive e protettive attuate	
<p>[Caduta a livello e scivolamento] Mantenimento dell'ordine negli spazi di lavoro (soprattutto pavimenti sgombri), corretta illuminazione dei luoghi di lavoro, pavimentazione regolarmente controllata sia dal punto di vista della pulizia (superfici ben pulite, non bagnate e non scivolose) che da quello dell'integrità. Per ridurre al minimo il rischio è buona norma usare scarpe opportune, come scarpe antiscivolo.</p> <p>[Movimentazione manuale dei carichi] Nelle attività che comportano la movimentazione manuale di carichi pesanti o frequenti sono utilizzati mezzi ed attrezzature adeguate per la movimentazione dei carichi stessi. I lavoratori sono stati istruiti sulla corretta movimentazione a: a) Afferrare il carico con due mani e sollevarlo gradualmente facendo in modo che lo sforzo sia supportato dai muscoli delle gambe, mantenendo il carico vicino al corpo, evitando possibilmente di spostare carichi situati a terra o sopra la testa. b) Mantenere la schiena e le braccia rigide. c) Evitare ampi movimenti di torsione o inclinazione del tronco. In caso di lavori di movimentazione manuale della durata maggiore di un'ora è prevista una pausa in rapporto di 1/5 (7 minuti circa/ora). Non sollevare da solo pesi superiori ai 25 kg per gli uomini e 20 kg per le donne, ma richiedere l'aiuto di un altro lavoratore.</p> <p>[Punture, tagli, abrasioni, ferite] Nelle attività lavorative ove è prevista la necessità di movimentare materiali con superfici ruvide, taglienti o pungenti, gli addetti incaricati indossano guanti antitaglio e scarpe di sicurezza. Durante l'uso delle attrezzature con parti o organi taglienti o capaci di procurare lesioni all'operatore viene evitato il</p>	

contatto del corpo con carter o protetto contro i contatti accidentali. Ai lavoratori deve essere esplicitamente vietato rimuovere le protezioni per le operazioni di regolazione o manutenzione degli organi con l'attrezzatura in moto.
Istruzioni per gli operatori
[Precauzioni per gli addetti] <ul style="list-style-type: none"> • L'uso improprio è da evitare assolutamente, in quanto probabile causa di infortunio per l'utilizzatore e chi gli sta intorno.
Dispositivi di protezione individuale forniti ai lavoratori
<ul style="list-style-type: none"> ▪ Stivali di sicurezza antiscivolo e impermeabili

Straccio	
Categoria	Attrezzature

Bulino da intaglio	
Categoria	Attrezzature
Descrizione	Con il termine "bulino" si definiscono sia un sottile scalpello con punta in acciaio, utilizzato per particolari incisioni, sia la tecnica di incisione, tipicamente una lastra calcografica realizzata con tale strumento.
Caratteristiche e modalità d'uso	Per l'uso in sicurezza di macchine e attrezzature si fa riferimento a: - manuali di uso e manutenzione; - schede delle attività lavorative allegate al presente piano.
Conformità alle norme	Le attrezzature di lavoro utilizzate: - rispettano le prescrizioni del D.Lgs. 17/2010 per le macchine in possesso della marcatura CE; - rispettano le prescrizioni dell'Allegato V al D.Lgs. 81/2008 quelle acquistate prima del 21/09/96. Tutti i dispositivi di sicurezza e di protezione sono perfettamente funzionanti.
Rischi individuati	
Punture, tagli, abrasioni, ferite	Basso
Misure preventive e protettive attuate	
[Punture, tagli, abrasioni, ferite] Nelle attività lavorative ove è prevista la necessità di movimentare materiali con superfici ruvide, taglienti o pungenti, gli addetti incaricati indossano guanti antitaglio e scarpe di sicurezza. Durante l'uso delle attrezzature con parti o organi taglienti o capaci di procurare lesioni all'operatore viene evitato il contatto del corpo con carter o protetto contro i contatti accidentali. Ai lavoratori deve essere esplicitamente vietato rimuovere le protezioni per le operazioni di regolazione o manutenzione degli organi con l'attrezzatura in moto.	
Istruzioni per gli operatori	
[Precauzioni per gli addetti] Leggere attentamente le istruzioni d'uso prima di mettere in funzione l'attrezzatura. Attenersi rigorosamente a	

quanto indicato.
Dispositivi di protezione individuale forniti ai lavoratori
<ul style="list-style-type: none"> ▪ Guanti antitaglio

Bulino per argilla	
Categoria	Attrezzature
Descrizione	Con il termine "bulino" si definiscono sia un sottile scalpello con punta in acciaio, utilizzato per particolari incisioni, sia la tecnica di incisione, tipicamente su materiale in argilla.
Caratteristiche e modalità d'uso	Per l'uso in sicurezza di macchine e attrezzature si fa riferimento a: - manuali di uso e manutenzione; - schede delle attività lavorative allegate al presente piano.
Conformità alle norme	Le attrezzature di lavoro utilizzate: - rispettano le prescrizioni del D.Lgs. 17/2010 per le macchine in possesso della marcatura CE; - rispettano le prescrizioni dell'Allegato V al D.Lgs. 81/2008 quelle acquistate prima del 21/09/96. Tutti i dispositivi di sicurezza e di protezione sono perfettamente funzionanti.
Rischi individuati	
Punture, tagli, abrasioni, ferite	Basso
Misure preventive e protettive attuate	
<p>[Punture, tagli, abrasioni, ferite]</p> <p>Nelle attività lavorative ove è prevista la necessità di movimentare materiali con superfici ruvide, taglienti o pungenti, gli addetti incaricati indossano guanti antitaglio e scarpe di sicurezza.</p> <p>Durante l'uso delle attrezzature con parti o organi taglienti o capaci di procurare lesioni all'operatore viene evitato il contatto del corpo con carter o protetto contro i contatti accidentali. Ai lavoratori deve essere esplicitamente vietato rimuovere le protezioni per le operazioni di regolazione o manutenzione degli organi con l'attrezzatura in moto.</p>	
Istruzioni per gli operatori	
<p>[Precauzioni per gli addetti]</p> <p>Leggere attentamente le istruzioni d'uso prima di mettere in funzione l'attrezzatura. Attenersi rigorosamente a quanto indicato.</p>	
Dispositivi di protezione individuale forniti ai lavoratori	
<ul style="list-style-type: none"> ▪ Guanti antitaglio 	

Colori a cera	
Categoria	Attrezzature

Colori ad acqua	
Categoria	Attrezzature

Colori ad olio	
Categoria	Attrezzature

Compensato	
Categoria	Attrezzature

Foglio da disegno	
Categoria	Attrezzature

Foglio vinilico	
Categoria	Attrezzature

Matita	
Categoria	Attrezzature

Riga	
Categoria	Attrezzature
Descrizione	Strumento per tracciare linee rette facendo scorrere un organo scrivente lungo il suo bordo, formato da una sottile striscia con una faccia rigorosamente piana, di legno, di metallo o di materiale plastico trasparente, e con almeno un bordo perfettamente rettilineo, per lo più graduato (per esempio, in centimetri e millimetri): è provvista a volte di rulletti d'appoggio, che consentono di spostarla mantenendola sempre parallela a sé stessa (righe del genere sono usate, per esempio, dai naviganti per carteggiare).
Caratteristiche e modalità d'uso	Per l'uso in sicurezza di macchine e attrezzature si fa riferimento a: - manuali di uso e manutenzione; - schede delle attività lavorative allegate al presente piano.
Conformità alle norme	Le attrezzature di lavoro utilizzate: - rispettano le prescrizioni del D.Lgs. 17/2010 per le macchine in possesso della marcatura CE; - rispettano le prescrizioni dell'Allegato V al D.Lgs. 81/2008 quelle acquistate prima del 21/09/96. Tutti i dispositivi di sicurezza e di protezione sono perfettamente funzionanti.

Rullo	
Categoria	Attrezzature

Squadra	
Categoria	Attrezzature
Descrizione	Strumento da disegno (di legno, metallo o materiale plastico), il cui contorno esterno è a forma di triangolo rettangolo, con bordi spesso graduati in centimetri e millimetri; è utilizzato per tracciare segmenti tra loro perpendicolari e, con l'ausilio della riga, segmenti paralleli.
Caratteristiche e modalità d'uso	Per l'uso in sicurezza di macchine e attrezzature si fa riferimento a: - manuali di uso e manutenzione; - schede delle attività lavorative allegate al presente piano.
Conformità alle norme	Le attrezzature di lavoro utilizzate: - rispettano le prescrizioni del D.Lgs. 17/2010 per le macchine in possesso della marcatura CE; - rispettano le prescrizioni dell'Allegato V al D.Lgs. 81/2008 quelle acquistate prima del 21/09/96. Tutti i dispositivi di sicurezza e di protezione sono perfettamente funzionanti.

Tela	
Categoria	Attrezzature

Vaschetta per inchiostro	
Categoria	Attrezzature

Cavalletto	
Categoria	Attrezzature
Descrizione	Attrezzatura per il supporto delle lastre.
Caratteristiche e modalità d'uso	Per l'uso in sicurezza di macchine e attrezzature si fa riferimento a: - manuali di uso e manutenzione; - schede delle attività lavorative allegate al presente piano.
Conformità alle norme	Le attrezzature di lavoro utilizzate: - rispettano le prescrizioni del D.Lgs. 17/2010 per le macchine in possesso della marcatura CE; - rispettano le prescrizioni dell'Allegato V al D.Lgs. 81/2008 quelle acquistate prima del 21/09/96. Tutti i dispositivi di sicurezza e di protezione sono perfettamente funzionanti.

Rischi individuati	
Crollo o ribaltamento materiali depositati	Basso
Punture, tagli, abrasioni, ferite	Basso

Misure preventive e protettive attuate	
[Crollo o ribaltamento materiali depositati] I depositi di materiali utilizzati nella fase o di risulta in cataste, pallet, mucchi, pile sono organizzati in relazione alla forma e peso nelle aree specifiche, in modo stabile, su superfici uniformi, terreni compatti, in modo da evitare crolli o ribaltamenti accidentali.	

Gli spazi hanno altresì una superficie adeguata in relazione alla forma per permettere una sicura ed agevole movimentazione dei carichi manuale e meccanica.

Gli addetti per la protezione dal rischio residuo specifico indossano l'elmetto protettivo.

[Punture, tagli, abrasioni, ferite]

Nelle attività lavorative ove è prevista la necessità di movimentare materiali con superfici ruvide, taglienti o pungenti, gli addetti incaricati indossano guanti antitaglio e scarpe di sicurezza.

Durante l'uso delle attrezzature con parti o organi taglienti o capaci di procurare lesioni all'operatore viene evitato il contatto del corpo con carter o protetto contro i contatti accidentali. Ai lavoratori deve essere esplicitamente vietato rimuovere le protezioni per le operazioni di regolazione o manutenzione degli organi con l'attrezzatura in moto.

Istruzioni per gli operatori

[Precauzioni per gli addetti]

- Leggere attentamente le istruzioni d'uso prima di utilizzare l'attrezzatura. Attenersi rigorosamente a quanto indicato.
- Interpellare personale esperto per chiarire eventuali dubbi.

Dispositivi di protezione individuale forniti ai lavoratori

- Guanti antitaglio

Fune

Categoria	Attrezzature
------------------	--------------

Pallone

Categoria	Attrezzature
------------------	--------------

Pedana

Categoria	Attrezzature
------------------	--------------

Spalliera

Categoria	Attrezzature
------------------	--------------

Spalliera svedese

Categoria	Attrezzature
------------------	--------------

Descrizione	La spalliera svedese o scala per ginnastica è un attrezzo ginnico formato da sbarre verticali unite con 9 pioli. E' in legno di faggio con zanche per l'ancoraggio e scale ortopediche regolabili. E' utile per eseguire esercizi di ginnastica preventiva e terapeutica.
--------------------	---

Caratteristiche e modalità d'uso	Per l'uso in sicurezza di macchine e attrezzature si fa riferimento a: - manuali di uso e manutenzione; - schede delle attività lavorative allegate al presente piano.
---	--

Conformità alle norme	Le attrezzature di lavoro utilizzate: - rispettano le prescrizioni del D.Lgs. 17/2010 per le macchine in possesso della marcatura
------------------------------	--

	CE; - rispettano le prescrizioni dell'Allegato V al D.Lgs. 81/2008 quelle acquistate prima del 21/09/96. Tutti i dispositivi di sicurezza e di protezione sono perfettamente funzionanti.
Istruzioni per gli operatori	
[Precauzioni per gli addetti] <ul style="list-style-type: none">• L'uso improprio è da evitare assolutamente, in quanto probabile causa di infortunio per l'utilizzatore e chi gli sta intorno.	

10. ALLEGATO II - SCHEDE IMPIANTI

Forno a microonde	
Categoria	Impianti e apparecchi termici fissi
Descrizione	<p>Il forno a microonde è un tipo di forno da cucina in cui la cottura del cibo è principalmente dovuta all'effetto riscaldante delle microonde.</p> <p>Il meccanismo di funzionamento del forno in questione è abbastanza semplice: un dispositivo, chiamato magnetron, genera un campo elettromagnetico variabile, ovvero la radiazione a microonde. L'oscillazione del campo elettromagnetico, che si ripete 2 miliardi e 450 milioni di volte al secondo (2,45 GHz), è capace di amplificare le oscillazioni nelle molecole che possiedono polarizzazione, principalmente acqua, ma anche lipidi, proteine e zuccheri. Dunque il meccanismo di funzionamento del microonde è semplicemente quello di scaldare l'acqua (ovvero di aumentarne l'agitazione termica grazie all'interazione fra il dipolo molecolare e, appunto, la radiazione a microonde), che costituisce la componente principale della maggior parte dei cibi, permeandoli quasi sempre in tutto il loro volume.</p>
Rischi individuati	
Calore, fiamme, incendio	Medio
Campi elettromagnetici	Alto
Folgorazione per uso di attrezzature portatili	Alto
Ustioni	Medio
Misure preventive e protettive attuate	
<p>[Calore, fiamme, incendio]</p> <p>Nei lavori effettuati in presenza di materiali, sostanze o prodotti infiammabili, esplosivi o combustibili, sono adottate le misure atte ad impedire i rischi conseguenti. In particolare:</p> <ul style="list-style-type: none"> - le attrezzature e gli impianti sono adeguati all'ambiente in cui si deve operare; - le macchine, i motori e le fonti di calore eventualmente preesistenti negli ambienti sono tenute inattive; gli impianti elettrici preesistenti sono messi fuori tensione; - non sono contemporaneamente eseguiti altri lavori suscettibili di innescare esplosioni o incendi, né introdotte fiamme libere o corpi caldi; - gli addetti indossano calzature ed indumenti che non consentano l'accumulo di cariche elettrostatiche o la produzione di scintille e devono astenersi dal fumare; - nelle immediate vicinanze devono essere predisposti estintori idonei per la classe di incendio prevedibile; - all'ingresso degli ambienti o alla periferia delle zone interessate dai lavori devono essere poste scritte e segnali ricordanti il pericolo; - durante le operazioni di taglio e saldatura deve essere impedita la diffusione di particelle di metallo incandescente, al fine di evitare ustioni e focolai di incendio. Gli addetti devono fare uso degli idonei dispositivi di protezione individuali. <p>[Campi elettromagnetici]</p> <ul style="list-style-type: none"> - Durante l'attività lavorativa mantenersi alla maggiore distanza possibile dal dispositivo emittente, facendo uso ad esempio di attrezzi più lunghi o di lenti di ingrandimento. - Verificare periodicamente lo stato di funzionamento dei dispositivi di allarme. - Verificare che le connessioni elettriche e di trasmissione dei segnali collegate alle apparecchiature emittenti siano in buone condizioni d'uso. Non trascurare le perdite elettromagnetiche provenienti dalle cattive connessioni o dalla mancanza di involucri schermanti o dai cattivi collegamenti a terra. 	

- Non sostare o transitare per nessun motivo davanti ad un'antenna parabolica di un radar a meno di conoscerne la distanza di sicurezza.
- Non sostare senza motivo nei pressi di un dispositivo elettrico con caratteristiche di potenziale fonte emittente.
- Rispettare le indicazioni riportate sulla segnaletica affissa.
- Mantenersi a distanza dagli oggetti o dalle apparecchiature elettriche in funzione.
- Non toccare e non avvicinare troppo la testa ad apparecchi elettrici non noti.
- Non mantenere inutilmente in funzione apparecchiature elettriche se non se ne ha necessità o diretta utilità.
- Mantenere in buona efficienza le sicurezze, i collegamenti elettrici, i cavi di alimentazione e di messa a terra.
- Fare attenzione alle possibili interferenze del cellulare con altri apparecchi elettrici.
- Non transitare di frequente e/o senza motivo attraverso ambienti in cui sia segnalata presenza di campi elettromagnetici, quando si possano scegliere percorsi alternativi.
- Nell'organizzazione del lavoro verificare che le postazioni di lavoro a lunga permanenza siano sufficientemente lontane dalle potenziali sorgenti di campo.

[Folgorazione per uso di attrezzature portatili]

Gli equipaggiamenti elettrici dell'attrezzatura sono tali da garantire:

- a) la protezione contro i contatti da contatti diretti con parti attive in tensione con involucri che assicurino un adeguato grado di protezione;
- b) la protezione da contatti indiretti con l'impiego di attrezzature elettriche a doppio isolamento;
- c) la protezione contro sovraccarichi e cortocircuiti con interruttori automatici magnetotermici o equivalenti.

Agli operatori è fatto esplicito divieto di effettuare interventi di manutenzione e regolazione su apparecchiature in tensione.

Il mantenimento dei requisiti minimi di sicurezza elettrica viene assicurato utilizzando l'attrezzatura secondo le istruzioni d'uso e la manutenzione programmata degli elementi suscettibili di deterioramento secondo le indicazioni del fabbricante e dell'installatore.

[Ustioni]

E' necessario usare maniglie e prese per isolare il calore quando si prelevano corpi bollenti; si prevengono fuoriuscite di liquido caldo e quindi ustioni da liquidi bollenti, usando pentole e contenitori sufficientemente grandi per l'operazione da seguire. I lavoratori sono stati istruiti sulle corrette procedure.

Istruzioni per gli operatori




[Precauzioni per gli addetti]




- Leggere attentamente le istruzioni d'uso prima di mettere in funzione l'attrezzatura. Attenersi rigorosamente a quanto indicato.
- Interpellare personale esperto per chiarire eventuali dubbi. Equipaggiare l'attrezzatura con gli accessori necessari per il lavoro secondo le indicazioni riportate nel libretto.
- Provare l'attrezzatura, controllandone il corretto funzionamento.
- E' vietato al personale non autorizzato eseguire manutenzioni o regolazioni.
- Nel caso si verificano anomalie o malfunzionamenti interrompere l'utilizzo dell'attrezzatura.



Dispositivi di protezione individuale forniti ai lavoratori

- Guanti contro il calore

11. ALLEGATO III - SCHEDE DPI

Guanti antitaglio	
Caratteristiche generali	
	Proteggono le mani da lesioni causate da agenti meccanici (manipolazione di oggetti taglienti o abrasivi).
Requisiti	
Marcatura a norma EN 388 livelli x2xx DPI di III categoria Materiale Spectra (tipo leggero) Sterilizzabile a vapore o a Eto	
Durata	
6 mesi	
Stivali di sicurezza con puntale d'acciaio	
Caratteristiche generali	
	Stivali di sicurezza con puntale d'acciaio (UNI EN 345).
Durata	
6 mesi	
Stivali di sicurezza antiscivolo e impermeabili	
Caratteristiche generali	
	Stivali di sicurezza antiscivolo e impermeabili (UNI EN 347).
Durata	
6 mesi	
Guanti per rischio chimico e microbiologico	
Caratteristiche generali	

	<p>Proteggono le mani da lesioni causate da prodotti chimici aggressivi e sostanze biologiche.</p>
<p>Requisiti</p>	
<p> Marcatura CE Marcatura a norma EN 420, EN 388 livelli 4123, EN 374 1-2-3 DPI di III categoria Richiesto il tipo di resistenza chimica e l'esito di permeazione con l'indice di permeazione e i tempi di passaggio delle sostanze chimiche testate In lattice pesante, neoprene, cloroprene, nitrile, butile, vinile Buona presa bagnato-asciutto Felpato internamente </p>	
<p>Maschera a pieno facciale</p>	
<p>Caratteristiche generali</p>	
	<p>Maschera a pieno facciale con filtri A1- B1 - E1 - K1 (EN 141) P1 - P2 - P3 (EN 143) e combinati, da utilizzare in presenza di alte concentrazioni di contaminante o quando il contaminante risulta pericoloso per gli occhi o per la pelle, con filtri combinati per polveri, gas e vapori (UNI EN 149). Purifica l'aria da polveri, fumi e gas, prima che venga inspirata.</p> <p>I respiratori a filtro non devono essere utilizzati nelle seguenti condizioni:</p> <ol style="list-style-type: none"> percentuale di ossigeno nell'aria minore del 20% concentrazione alta degli inquinanti ovvero maggiore dei limiti di utilizzo dei filtri non nota la natura e la concentrazione degli agenti inquinanti
<p>Requisiti</p>	
<p> Marcatura CE Marcatura a norma EN 136 CL.1 DPI di III categoria Taglia universale in materiale anallergico Bardatura anatomica regolabile con quattro punti di aggancio Schermo panoramico grandangolo, antiappannamento, in policarbonato Pluriuso </p>	
<p>Durata</p>	
<p>1 anno</p>	
<p>Tuta monouso</p>	
<p>Caratteristiche generali</p>	
	<p>Tuta a tre strati di fibre non tessute di polipropilene (SMS), in TYVEK o materiale simile, di colore bianco, conforme alla direttiva 89/686/EEC e alla norma EN 340, con elastico in vita, ai polsi, alle caviglie e al viso, per la protezione del corpo nei lavori di bonifica da amianto (nei lavori di bonifica dall'amianto servono 4 tute al giorno per operaio) e nei lavori di idropulizia e verniciatura a spruzzo; realizzata con cappuccio, chiusura anteriore con cerniera e patella di protezione, a tenuta di particelle (pittogramma presente sul DPI), a tenuta limitata di spruzzi (pittogramma presente sul DPI), resistente all'abrasione. Serve a proteggere il corpo da agenti chimici, biologici, da schizzi di liquidi e</p>

	materiali incandescenti.
Requisiti	
<p> Marcatura CE Conformità a EN 369 TIPO 5/6 (EN 467) Conformità al D.Lgs. 475/92 DPI di III categoria Resistente ai principali agenti chimici e alle polveri Con elastico ai polsi e alle caviglie, elastico stringivita e cerniera lampo a due vie Monouso </p>	
Istruzioni per l'uso	
<p>Indossare nel caso di rischi derivanti da attività di disinfestazione, da interventi su importanti sversamenti di prodotti chimici e biologici.</p> <p>Non indossare la tuta se essa presenta difetti (cerniera lampo difettosa, cuciture aperte, etc.).</p>	
Scarpe di sicurezza con lamina antiforo	
Caratteristiche generali	
	<p>Scarpe di sicurezza con lamina antiforo e suola con tasselli o scolpitura antisdrucciolevole (UNI EN 345).</p>
Durata	
6 mesi	
Guanti contro il calore	
Caratteristiche generali	
	<p>Proteggono le mani da lesioni causate da manipolazione di materiali con superficie calda e da agenti meccanici (manipolazione di oggetti taglienti o abrasivi).</p>
Requisiti	
<p> Marcatura CE Marcatura a norma EN 420, EN 388 livelli 2241 e EN 407 livelli 41XX4X DPI di III categoria Buona presa bagnato-asciutto Dotati di manicotto di protezione polso e parte dell'avambraccio </p>	
Durata	
1 mese	

12. ALLEGATO IV - SEGNALETICA DI SICUREZZA

	Categoria:	Antincendio
	Nome:	Estintore n.
	Descrizione:	Estintore
	Posizione:	In prossimità dell'estintore.
	Categoria:	Salvataggio
	Nome:	Telefono di emergenza
	Descrizione:	Telefono di emergenza
	Posizione:	In prossimità del telefono.
	Categoria:	Salvataggio
	Nome:	Uscita di sicurezza a destra
	Descrizione:	Uscita di sicurezza
	Posizione:	In prossimità di scale e/o delle vie di fuga.
	Categoria:	Avvertimento
	Nome:	Rischio biologico
	Descrizione:	Pericolo rischio biologico
	Posizione:	In corrispondenza di lavorazioni o sostanze dalle quali può scaturire un pericolo biologico.
	Categoria:	Antincendio
	Nome:	Estintore
	Descrizione:	Estintore
	Posizione:	
	Categoria:	Avvertimento
	Nome:	Superficie calda
	Descrizione:	Pericolo superficie calda
	Posizione:	