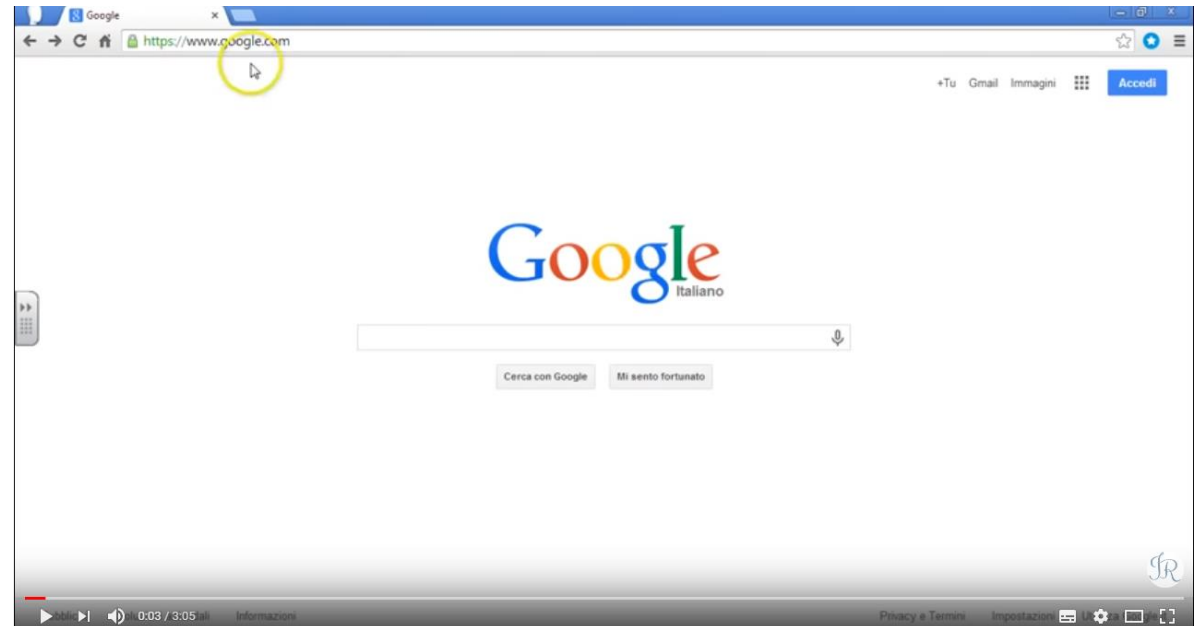
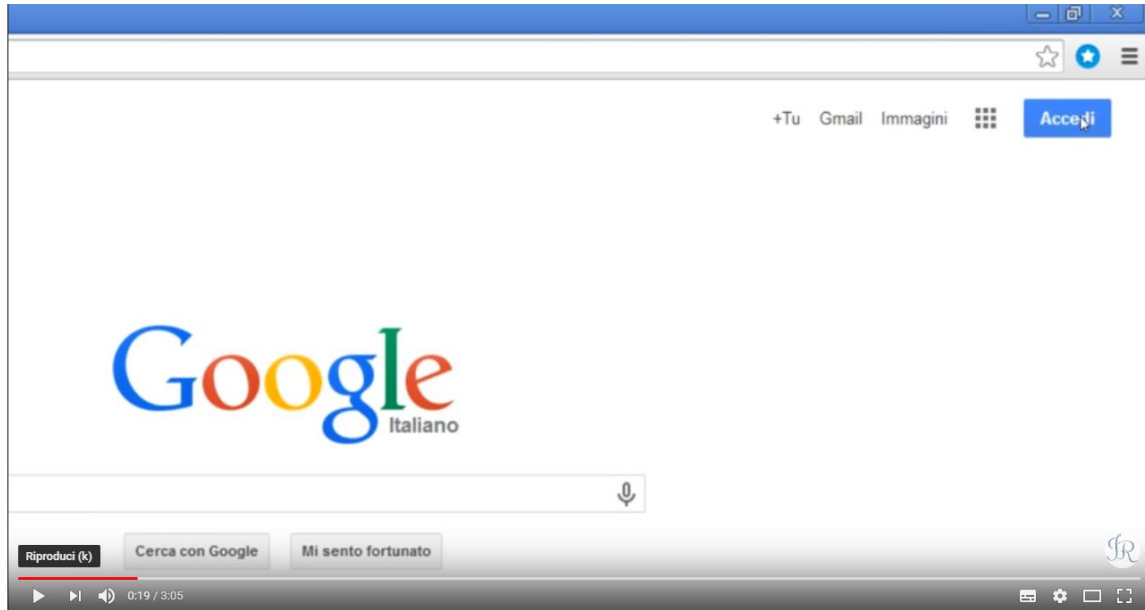


ISTRUZIONI PER LA CREAZIONE DI UN ACCOUNT GOOGLE

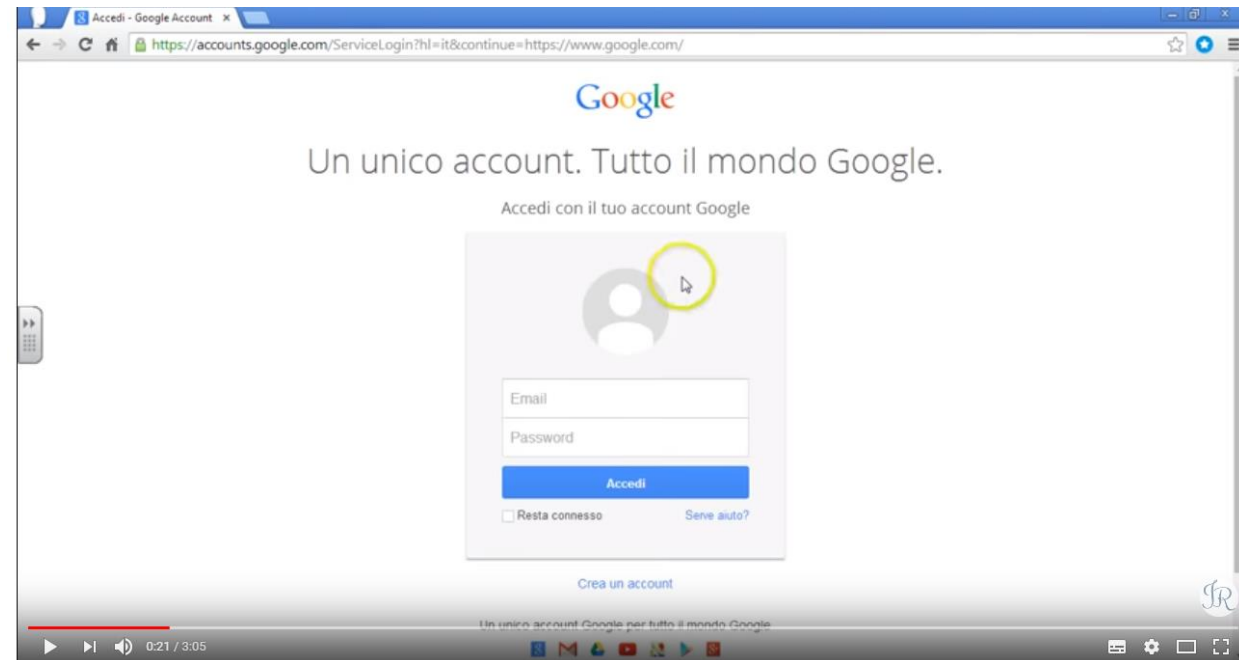
1 - COLLEGARSI AL SITO WWW.GOOGLE.COM



2 - CLICCARE SU ACCEDI




3 – COMPARE LA SEGUENTE SCHERMATA



4 - CLICCARE SU <<CREA UN ACCOUNT>>

Accedi con il tuo account Google



Email

Password

Accedi

Resta connesso [Serve aiuto?](#)

[Crea un account](#)

Un unico account Google per tutto il mondo Google


SR

5 – COMPILARE TUTTI I CAMPI RICHIESTI


Google Accedi

Crea il tuo account Google

Un account è tutto ciò che ti serve
Ti bastano solo un nome utente e una password per accedere a tutti i servizi di Google.



Entra in Google
Imposta il tuo profilo e le tue preferenze in base alle tue esigenze.



Nome

Scegli il tuo nome utente
@gmail.com
Preferisco utilizzare il mio indirizzo email corrente
Non è possibile lasciare vuoto questo campo.

Crea una password

Conferma la password

Data di nascita
Giorno Mese Anno

Sesso

SR

6 - UNA VOLTA CREATO L'ACCOUNT ACCEDERE ALLA PROPRIA CASELLA DI POSTA

